

# MEMORIA ANUAL 2019

COOPERATIVA MIXTA  
COMEGA LIMITADA

XXVI Asamblea General Ordinaria.  
Fundada el 27 de mayo de 1995

*"Buscamos mejorar, procuramos  
innovar, porque en cooperativa  
COMEGA, mejorar la calidad de  
vida de nuestros afiliados es  
nuestros objetivo"*





## *Misión*

Contribuir a mejorar la calidad de vida de nuestros afiliados y de la comunidad, ofreciendo oportunamente productos y servicios financieros confiables, ágiles y competitivos

## *Visión*

En el 2022 seremos una cooperativa con crecimiento sostenible, brindando soluciones ágiles y oportunas a nuestros afiliados mediante la prestación de productos y servicios financieros.

## *Invocación al Movimiento Cooperativista*

Elevemos nuestro espíritus a Dios que es fuente de bondad y ejemplo de justicia, que el encienda en nuestros corazones la sed de servir a nuestro prójimo, inspirados en los nobles principios del cooperativismo; ilumine nuestro entendimiento y guíe nuestras decisiones, exentas de egoísmo y espíritu de lucro, a fin de alcanzar la resolución de nuestro problemas económico-sociales y los de nuestros hermanos, para fomentar, conseguir y preservar la paz de mundo.

**Así sea.**

## INDICE

<b>1. Convocatoria</b> .....	5
<b>2. Auditorías realizadas</b> .....	6
<b>3. Mensaje del presidente de Junta de Vigilancia</b> .....	8
<b>4. Mensaje del presidente de Junta Directiva</b> .....	15
<b>3. Balance Social e Informe de Junta Directiva</b> .....	16
3.1.1 Membresía abierta y voluntaria .....	17
3.1.2 Control democrático de sus miembros .....	20
Principales actividades desarrolladas.....	22
3.1.3 Participación económica de los miembros .....	25
3.1.4 Autonomía e Independencia.....	27
3.1.5 Educación, Formación e Información .....	28
INFORME DEL COMITÉ DE EDUCACION .....	28
INFORME DEL COMITÉ DE RIESGOS .....	30
3.1.6 Cooperación entre cooperativas .....	44
3.1.7 Compromiso con la comunidad .....	46
<b>4. Plan estratégico</b> .....	48
<b>5. Estados Financieros – 2019</b> .....	50
5.1 Balance General Consolidado – Inter anual .....	50
5.2 Estado de Resultado Consolidado – Inter anual .....	56
5.3 Balance General - Cooperativa – Inter anual .....	61
5.4 Estado de Resultados - Cooperativa – Inter anual.....	66
5.5 Balance General – Comisariatos únicamente – Inter anual.....	71
5.6 Estado de Resultados – Comisariatos únicamente – Inter anual .....	74
5.7 Balance General – Gildan – Inter anual .....	77
5.8 Estado de Resultado – Gildan – Inter anual .....	79



5.9 Balance General – Obras Civiles– Inter anual.....	82
5.10 Estado de Resultado – Obras Civiles– Inter anual.....	84
<b>6. Ejecución presupuestaria – 2019 .....</b>	<b>87</b>
6.1 Cooperativa Únicamente.....	87
6.2 Obras Civiles.....	92
6.3 Comisariatos y GILDAN .....	94
<b>7. Indicadores Financieros - 2019 .....</b>	<b>96</b>
<b>8. Plan Operativo Anual - 2020 .....</b>	<b>97</b>
<b>9. Presupuesto – 2020.....</b>	<b>98</b>
9.1 Cooperativa Únicamente.....	98
9.2 Obras Civiles.....	105
9.3 Comisariatos.....	107
<b>10. Anexos.....</b>	<b>109</b>

## **CONVOCATORIA A LA XXVI ASAMBLEA GENERAL ORDINARIA COOPERATIVA MIXTA COMEGA LTDA**

La junta directiva de la cooperativa Mixta COMEGA Ltda. a través de su secretario en el cumplimiento de la ley de cooperativas según los artículos 22,23 y 24 así como los artículos 91 y 94 de su reglamento, Artículos 14,15,16 y 17 de sus estatutos y según acuerdo 04 del acta N0. 294 De la junta directiva de fecha 21 de febrero del 2020, convoca a sus afiliados(as) a la Vigésimo sexta (XXVI) Asamblea General Ordinaria a celebrarse el día domingo 29 de marzo del 2020 a las 8:00 de la mañana en la primera convocatoria y en caso de no haber quorum, a las 9:00 de la mañana del mismo día se realizara en segunda convocatoria con los afiliados que asistan cumpliendo con la ley, a realizarse en San Pedro Sula, Departamento de Cortes, en el salón de eventos de FACACH, ubicado en el barrio Güamilito 2da. Avenida, 7 y 8 calle N.O

### **Desarrollando la siguiente agenda.**

1. Comprobación del Quorum
2. Instalación y apertura de la XXVI asamblea general ordinaria.
3. Invocación al movimiento cooperativista
4. Oración a Dios
5. Lectura y Aprobación de la presente Agenda
6. Lectura de Correspondencia a) Recibida b) enviada
7. Elección de comisión de escrutinio y comisión de acuerdos y resoluciones
8. Lectura de Informe de Junta de Vigilancia
9. Lectura y Aprobación de Informe de Junta Directiva.
10. Presentación de los Estados Financieros periodo 2019.
11. Liquidación presupuestaria periodo 2019
12. Presentación del plan operativo anual 2019
13. Presentación del Balance Social 2019
14. Presentación, discusión y aprobación del presupuesto 2020.
15. Presentación y aprobación del plan operativo anual 2020.
16. Definir sistema de elección de Directivos (Artículo No.37 del Estatuto)
17. Elección de los miembros de Junta Directiva:
  - a. Presidente (a)
  - b. Secretario (a)
  - c. Vocal I
  - d. Vocal III
  - e. Suplente
18. Juramentación de los nuevos miembros de la Junta Directiva.
19. Lectura, discusión y aprobación de acta de la Asamblea
20. Cierre de la asamblea.

San Pedro, Sula 05 de marzo del 2020



Leonel Antonio López Benítez  
**Secretario de Junta Directiva**



## 2. Auditorías realizadas



### Contadores Públicos y Auditores

A la Junta Directiva  
Cooperativa Mixta COMEGA, Limitada  
San Pedro Sula, Cortés

### Informe Sobre la Auditoría de los Estados Financieros

#### Opinión

Hemos auditado los estados financieros adjuntos de la Cooperativa Mixta COMEGA, Limitada, que comprenden el balance de situación financiera al 31 de diciembre de 2019 y el correspondiente estado de resultados, el estado de cambios en el patrimonio de los afiliados y el estado de flujo de efectivo que le son relativos para el periodo terminado en dicha fecha, así como un resumen de las políticas contables significativas y otra información explicativa.

En nuestra opinión, los estados financieros adjuntos presentan razonablemente en todos los aspectos significativos, la situación financiera de la Cooperativa Mixta COMEGA, Limitada al 31 de diciembre de 2019, así como el estado de resultados, el estado de cambios en el patrimonio de los afiliados y el estado de flujo de efectivo que le son relativos para el periodo terminado en dicha fecha de conformidad con las normas contables y su correspondiente catálogo que para tal efecto ha emitido el ente supervisor de cooperativas y las regulaciones que en materia contable exige la Ley de Cooperativas de Honduras y su reglamento.

#### Fundamento de la Opinión

Hemos efectuado nuestra auditoría de conformidad con las Normas Internacionales de Auditoría (NIA 700). Nuestra responsabilidad de acuerdo con dichas normas se describe más adelante en la sección responsabilidades del auditor en relación con la auditoría de los estados financieros de nuestro informe. Somos independientes de la cooperativa de conformidad con lo señalado en el código de ética para profesionales de la contabilidad del Consejo de Normas Internacionales de Ética para Contadores Públicos junto con los requerimientos de ética que son aplicables a nuestra auditoría de los estados financieros en Honduras y hemos cumplido las demás responsabilidades de ética de conformidad con esos requerimientos y con el código de ética del Consejo de Normas Internacionales de Ética para Contadores Públicos. Consideramos que la evidencia de auditoría que hemos obtenido proporciona una base suficiente y adecuada para emitir nuestra opinión de auditoría.

#### Párrafo de Énfasis - Base Contable

Sin que ello tenga efecto sobre nuestra opinión, llamamos la atención a la nota 3 a los estados financieros, en la que se describe la base contable. Las políticas contables utilizadas y las divulgaciones efectuadas no tienen por objeto cumplir y no cumplen con los requisitos de las Normas Internacionales de Información Financiera. Los estados financieros han sido preparados de conformidad con las normas contables y su correspondiente catálogo que para tal efecto ha emitido el ente supervisor de cooperativas y las regulaciones que en materia contable exige la Ley de Cooperativas de Honduras y su reglamento.



*Contadores Públicos y Auditores*

**Responsabilidad de la Administración por los Estados Financieros**

La administración es responsable de la preparación y presentación razonable de los estados financieros adjuntos de conformidad con las normas contables y su correspondiente catálogo que para tal efecto ha emitido el ente supervisor de cooperativas y las regulaciones que en materia contable exige la Ley de Cooperativas de Honduras y su reglamento y del control interno que la administración considere necesario para permitir la preparación de estados financieros libres de incorrecciones materiales, debido a fraude o error. En la preparación de los estados financieros, la administración es responsable de la evaluación de la capacidad de la cooperativa de continuar en funcionamiento, revelando según corresponda, las cuestiones relacionadas con la caja de ahorro en funcionamiento, utilizando dicho principio contable como base fundamental. Los encargados del gobierno cooperativo son responsables de la supervisión del proceso de la información financiera de la cooperativa.

**Responsabilidad de los Auditores Independientes**

Nuestros objetivos son obtener una seguridad razonable de que los estados financieros en su conjunto están libres de incorrecciones materiales, debido a fraude o error y emitir un informe de auditoría que contiene nuestra opinión. Seguridad razonable es un alto grado de seguridad, pero no garantiza que una auditoría realizada de conformidad con las Normas Internacionales de Auditoría (NIA 700), siempre detecte una incorrección material cuando existe. Las incorrecciones pueden deberse a fraude o error y se consideran materiales si, individualmente o de forma agregada, puede verse razonablemente que influyan en las decisiones financieras que los usuarios toman basándose en los estados financieros. Una descripción más detallada de las responsabilidades de los auditores independientes en relación con la auditoría de los estados financieros, se encuentra en la página Web del Consejo de Normas Internacionales de Auditoría y Aseguramiento (IAASB por sus siglas en inglés). Esta descripción es parte integrante de nuestro informe de auditoría. En la nota 28 adjunta a los estados financieros, se describen las responsabilidades del auditor en la auditoría a los estados financieros.

**Énfasis en un Asunto Importante**

Al 31 de diciembre de 2019, la cooperativa presenta pérdidas operativas hasta por L.7,481,175. La Ley de Cooperativas de Honduras en su artículo 46, indica lo siguiente: "Cuando una cooperativa en su estado financiero anual refleje pérdidas, además de cubrir las mismas con su reserva legal y patrimonial dentro del plazo que establezca el reglamento, está en obligación de presentar al organismo supervisor del sector cooperativo un plan de estabilización financiera que contemple: a) Mecanismos de capitalización, constitución de las reservas, adecuación y saneamiento de activos y pasivos, b) Estrategias y cronograma para lograr la estabilización y recuperación financiera". Las pérdidas anuales se deben cubrir con la reserva legal y con otras reservas, de conformidad con las disposiciones que emita el organismo supervisor del sector cooperativo, de todo lo cual la junta directiva debe informar a la asamblea general ordinaria más próxima.

Tegucigalpa, M.D.C., Honduras C. A.

Febrero, 14 de 2020

  
CPA. Auditoría y Consultoría Asociada, S. de R.L. de C.V.  
(CPAAI. Members MGI Worldwide Inc.)

Registro COHPUCP No.08-06-0068





### 3. Mensaje del presidente de Junta de Vigilancia

#### **Compañeros cooperativistas,**

Buenos días a todos; es un honor representar a la Junta de Vigilancia y darles a todos la más cordial bienvenida a la XXVI Asamblea General Ordinaria; pedimos a Dios sabiduría para que se desarrolle con éxito y logremos los objetivos planteados.

El año 2019 ha sido para COMEGA el año del **CAMBIO** y **RENOVACION**; es el año en que se implementaron revisiones necesarias, urgentes e importantes, lo que trajo consigo una mejora en los procesos internos, operativos, de Recursos Humanos, Financieros y sobre todo se dio la oportunidad de dotarle a COMEGA del profesionalismo que tanto necesitaba para hacerle frente al logro de los resultados futuros que todos sus afiliados se merecen.

En la asamblea general correspondiente al año 2018, realizada en Abril del 2019, esta Junta de Vigilancia tuvo la oportunidad de exponer a la asamblea, todas las oportunidades, necesidades y deficiencias; gracias a Dios que fue posible que los cambios se realizaron; principalmente que la Junta Directiva diera respuesta a lo que se necesitaba.- Resultado de toda la ingeniería necesaria realizada en COMEGA en el año 2019, los resultados financieros no nos acompañaron; sin embargo la Junta de Vigilancia está segura que como resultado de todos los cambios vienen mejores tiempos para COMEGA.

Los empleados de COMEGA son una pieza fundamental para que se logren todos los cambios implementados y los cambios que se vayan dando por ser un negocio dinámico. - Solo con la ayuda de los empleados vamos a lograr tener una cooperativa rentablemente sostenible en el tiempo; aprovechamos esta oportunidad para agradecerles todo su apoyo.

Gracias especiales a Cinthia Maldonado y a Mairo Sosa nuestros auditores Internos que son piezas importantes, quienes realizan una función fundamental para que se cumpla los mínimos requeridos de los procesos de auditoría interna.

A la Junta Directiva reiteramos nuestro apoyo para que junto con la administración podamos lograr el bienestar de COMEGA presente y futuro y con esto el bien común de nuestros afiliados.

Muchas gracias a todos ustedes por la confianza depositada en la Junta de Vigilancia. - Estamos siempre en la disposición para apoyar los cambios y lograr excelentes resultados futuros.

Quedo a sus órdenes,

**Belkis Fabiola Rivera**  
**Presidenta Junta de Vigilancia**  
**COMEGA**



## 1. MIEMBROS DE JUNTA DE VIGILANCIA

Nombre	Cargo
Belkis Fabiola Rivera Salem	Presidenta
Fany Liesel Espinoza Orellana	Secretaria
Jorge Adalid Caballero Moncada	Vocal I
José Francisco Carpio Salazar	Vocal II
Nixón Javier Canales Ferrera	Vocal III
Hecar Alonso Santeliz Izaguirre	Suplente

## 2. RESULTADOS OBTENIDOS

COMEGA Resumen Estado Financiero Auditado	2019	2018	2017
<b>Activo</b>	<b>190,805,709</b>	<b>202,475,378</b>	<b>204,872,228</b>
<b>Pasivo</b>	<b>60,438,889</b>	<b>53,799,324</b>	<b>68,902,812</b>
Patrimonio	137,847,995	144,935,803	131,802,024
Resultado: Utilidad (Perdida)	(7,481,175)	3,740,251	4,167,392
<b>Total Patrimonio</b>	<b>130,366,820</b>	<b>148,676,054</b>	<b>135,969,416</b>
<b>Total Pasivo y Patrimonio</b>	<b>190,805,709</b>	<b>202,475,378</b>	<b>204,872,228</b>

## 3. RESUMEN Y CONCLUSIONES DE ACTIVIDADES REALIZADAS

PROCESOS DE REVISION	Hallazgos #	Cumplido #	No cumplido #	Cumplido %	No Cumplido %
Auditoria Interna 2018	51	14	37	27.5%	72.5%
Auditoria Interna 2019	105	60	45	57.1%	42.9%
Auditoria Externa 2018	108	96	12	88.9%	11.1%
Auditoria Externa 2019	33	13	20	39.4%	60.6%
Auditoria Consucoop 2017	61	31	30	50.8%	49.2%
Auditoria Consucoop 2018	59	53	6	89.8%	10.2%

**Hallazgos más relevantes:**

- 1) Se ha mejorado en la respuesta a los procesos de revisión
- 2) Es importante la corrección de los hallazgos de la auditoría 2019.- Se dará seguimiento en el segundo semestre del 2020.

**4. INFORMES DE JUNTA DE VIGILANCIA AÑO 2019**

En el año 2019 la Junta de Vigilancia ha podido observar que hay una mejora sustantiva en la respuesta y soluciones a las observaciones enviadas tanto a la Junta Directiva como a la Gerencia General; es importante continuar este buen desempeño y sobre todo a la respuesta oportuna y se agradece el esfuerzo por esto.

**5. PROYECTOS CERRADOS QUE NO ESTABAN DANDO RESULTADOS POSITIVOS.**

**PROYECTO GILDAN:**

Gildan era un proyecto cuyo objetivo era la captura de un mercado potencial. - Sin embargo, por diferentes circunstancias no dio los resultados esperados; por lo que la **Junta Directiva tomo la decisión de cerrar** este proyecto en Octubre 2019.- El proyecto acumulo una pérdida de 5,063,294 Lempiras.

PROYECTO GILDAN			Año 2018	Año 2019
RESULTADOS ACUMULADOS (LEMPIRAS)				
Año 2018	Pérdida Operativa	(1,606,120)	(1,606,120)	
Año 2019	Pérdida Operativa	(1,944,095)		(1,944,095)
Año 2019	Pérdida saldos a Cobrar Gildan	(1,099,842)		(1,099,842)
Año 2019	Pérdida por Inversion	(413,238)		(413,238)
<b>TOTAL PROYECTO GILDAN</b>	<b>Pérdida</b>	<b>(5,063,294)</b>	<b>(1,606,120)</b>	<b>(3,457,174)</b>

Nota: Este caso fue presentado y discutido ampliamente en la Asamblea General realizada en Abril 2019; quedando en punto de acta la revisión y toma de decisión en relación a este proyecto.

### COMISARIATOS:

Los resultados de los comisariatos en el año 2019 representan disminución en el valor de COMEGA; por lo que tanto la Junta Directiva como la Gerencia General han desarrollado un plan de cierre de cada uno de ellos.

AÑO	DELICIA	PRONORSA	ALCON	SANTA CRUZ	SIGUATEPQUE	TEGUCIGALPA	LA CEIBA	TOTAL COMEGA	RESULTADO
Año 2017	(1,746,416)	1,591,951	141,744	49,899	79,452	201,480	(230,875)	87,235	Ganancia
Año 2018	(368,294)	1,046,882	54,178	(155,792)	60,850	57,665	(85,470)	610,019	Ganancia *
Año 2019	(612,680)	(131,268)	(221,648)	(27,636)	(55,268)	(59,715)	-	(1,108,215)	Pérdida

### Notas\*

\*En el año 2018 se presentan utilidades en los comisariatos, sin embargo, es criterio de esta Junta de Vigilancia que no se puede reconocer con certeza dicho resultado en vista que está influenciado por una locación errónea de gastos al financiero.

Los números en negro representan utilidad y los rojos representan pérdida.

Este caso fue presentado y discutido ampliamente en la Asamblea General realizada en abril 2019; quedando en punto de acta la revisión y toma de decisión en relación a este proyecto.

### Acciones tomadas:

La Ceiba:	Cerrado en febrero del 2018	Santa Cruz:	Cerrado en Marzo 2019
Siguatopeque:	Cerrado en Mayo 2019	Tegucigalpa:	Cerrado en Mayo 2019
Alcón:	Cerrado en Nov del 2019		

### RECOMENDACIÓN:

- 1) Entendemos que los comisariatos son una manera de apoyar a los afiliados, y nos parece una buena idea, sin embargo, la operación de los comisariatos debe ser autosostenible en el tiempo; debe asumir la recuperación de sus propios gastos.
- 2) Se necesitan acciones concluyentes sobre los dos comisariatos (Pronorsa y Delicia) para que generen valor a COMEGA y a los afiliados o el cierre definitivo de los mismos (Es claro que manejarlos de esta manera es una pérdida de valor para COMEGA y sus afiliados)



## BALANCE SOCIAL

Es una herramienta que permite visualizar el cumplimiento de los principios del Cooperativismo, para hacer las correcciones necesarias y fortalecer para generar valor a COMEGA.- En el siguiente cuadro se puede ver los resultados; y se puede concluir que es necesario continuar con el seguimiento al cumplimiento de los principios.- Sabemos que el año 2019 fue el inicio de una revisión inicial donde se determinaron las oportunidades; es necesario continuar con esta práctica.- Por lo anterior estamos validando los resultados con el compromiso de darle seguimiento para asegurar el cumplimiento del mismo.

Ref.	PRINCIPIOS COOPERATIVOS	CALIFICACION				Año 2019		Año 2018	
		Misión	Año 2017	Año 2018	Año 2019	Variación vs Misión	2019 vs 2018	Variación vs Misión	2018 vs 2017
1	ADHESIÓN LIBRE Y VOLUNTARIA	5.00	3.00	2.55	2.90	(2.10)	0.35	(2.45)	(0.45)
2	CONTROL DEMOCRÁTICO	5.00	2.86	2.57	2.57	(2.43)	0.00	(2.43)	(0.29)
3	PARTICIPACIÓN ECONÓMICA DE LOS MIEMBROS	5.00	4.33	4.50	4.50	(0.50)	0.00	(0.50)	0.17
4	AUTONOMÍA E INDEPENDENCIA	5.00	3.67	4.33	4.33	(0.67)	0.00	(0.67)	0.66
5	EDUCACIÓN, FORMACIÓN E INFORMACIÓN	5.00	3.83	3.17	3.17	(1.83)	(0.00)	(1.83)	(0.66)
6	COOPERACIÓN ENTRE COOPERATIVAS	5.00	3.67	3.17	3.17	(1.83)	(0.00)	(1.83)	(0.50)
7	COMPROMISO CON LA COMUNIDAD	5.00	3.79	2.00	2.00	(3.00)	0.00	(3.00)	(1.79)
A	PÚBLICO INTERNO	5.00	3.45	2.82	2.82	(2.18)	(0.00)	(2.18)	(0.63)
B	GESTIÓN ECONÓMICA - FINANCIERA	5.00	3.67	4.00	4.00	(1.00)	0.00	(1.00)	0.33

### RECOMENDACIÓN:

Que la revisión se pueda hacer trimestralmente para asegurar que al final del año los resultados sean para capturar valor para COMEGA

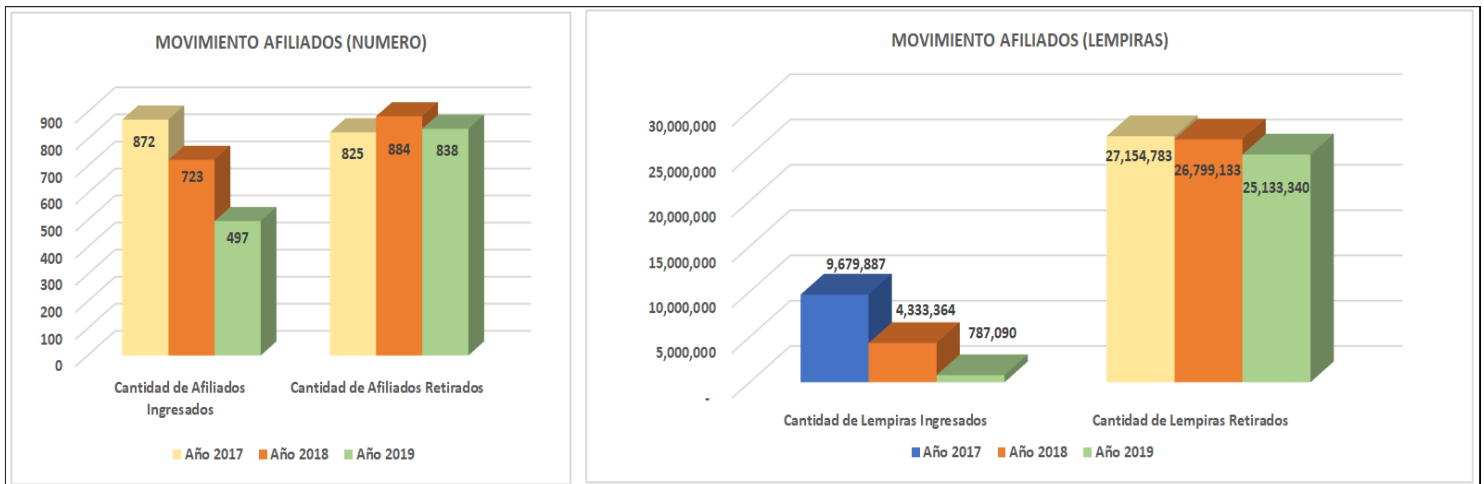
### EDUCACION

En cumplimiento al artículo 8-A de la ley de Cooperativas de Honduras, La Junta de Vigilancia está validando los resultados del proceso de educación y capacitación. - Se recomienda seguir fortaleciendo el proceso en beneficio de COMEGA y de sus afiliados.

### RECOMENDACIONES CONCLUYENTES

**CUIDAR A NUESTRA EMPLEADOS.-** Nuestros empleados son uno de los ejes principales en los que está sustentado el éxito presente y futuro de COMEGA; de ellos depende el compromiso y la excelencia en la manera en que desarrollan su labor enfocados en el cumplimiento de los mínimos obligatorios que debemos de cumplir de acuerdo a la ley de Cooperativas.- Actualmente y obedeciendo a los cambios que se han llevado a cabo con el objetivo de lograr la mejor y correcta estructura organizativa de COMEGA; es importante mencionar que es necesario que se lleven a cabo análisis de clima laboral para lograr las acciones oportunas para escuchar a nuestros empleados y el desarrollo planes de capacitación, desarrollo de talentos y de crear la estrategia de crecimiento de COMEGA.- La Junta de Vigilancia dará seguimiento a este punto.

**CUIDAR A NUESTROS AFILIADOS.-** La **RAZON DE SER** de nuestra Cooperativa es crear las condiciones necesarias para retener a nuestros afiliados.- En relación a esto durante el año 2019 COMEGA experimentó cambios importantes en la comprensión de este ideal. Tenemos confianza en que las acciones que se están llevando a cabo puedan mejorar la estadística, la cual en el cierre del 2019 aun no nos está acompañando positivamente.- De acuerdo a la estadística podemos ver que se mantiene la tendencia de disminución en el número de ingresos de afiliados y un incremento en los lempiras retirados.- El compromiso de retener a nuestros afiliados sigue siendo el mismo: Asegurar que el plan de educación contemple actividades de retención de afiliados, enfocar lo recursos en desarrollar estrategias para ayudar a generar liberación económica para un futuro sostenible, desarrollando actividades de emprendedurismo, de adhesión y de pertenencia.- **El objetivo debe ser que los afiliados no se quieran ir de COMEGA.**



**CUIDAR NUESTROS DINERO.-** Es importante reconocer que a Diciembre del 2019 se tomaron las acciones necesarias para cerrar proyectos que no estaban dando los resultados esperados y que por el contrario trajeron a COMEGA resultados negativos.- Las expectativas formuladas en dichos proyectos no se lograron, por lo que, en el actual periodo financiero del 2019 COMEGA fue receptora de impactos negativos; sin embargo y muy a pesar de estos impactos COMEGA sigue siendo una fuerte institución financiera y tenemos la confianza que los años futuros seguirá solidificándose; sin embargo es importante recalcar que en cualquier negocio a emprender es necesaria la cultura de profundo análisis y comprensión de posibles impactos en los proyectos involucrados.

**CUIDAR EL BALANCE SOCIAL.-** El BALANCE SOCIAL es una herramienta muy poderosa que nos permite ir monitoreando cada uno de las variables en que COMEGA cumple con los principios del Cooperativismo; los cuales son obligatorios.- Reconocemos que ha habido un cambio muy importante en el año 2019 para asegurar sacarle el máximo provecho a esta herramienta para tomar las decisiones oportunas que permitan a COMEGA mejorar en el tiempo.- Para asegurar los resultados, recomendamos que la revisión se haga trimestral.



**CUMPLIR CON LO REQUERIDO POR ENTES INTERNOS Y EXTERNOS.-** Reconocemos que el año 2019 ha habido un cambio muy importante en la manera que tanto la Administración como la Junta Directiva están dando respuesta a cada uno de los requerimientos internos y externos.- Es importante mantener este comportamiento para lograr los resultados que COMEGA ha determinado y al mismo tiempo el cumplimiento de lo establecido por los entes.

**CUMPLIR CON LO REQUERIDO POR LA JUNTA DE VIGILANCIA.-** En el año 2019 hubo una mejora sustantiva en la respuesta a la observaciones y se solicita que se mantenga esta mejora en el proceso; al mismo tiempo se agradece el esfuerzo.



#### 4. Mensaje del presidente de Junta Directiva

Primeramente tenemos que dar el reconocimiento y el honor a nuestro Padre Celestial que nos permite compartir la celebración de nuestra XXVI Asamblea General Ordinaria. Nos encontramos en el 25 aniversario de nuestra cooperativa, compartimos con todos nuestros asambleístas los hechos más importantes sobre los resultados de nuestras operaciones, logrando un sólido desempeño durante en el período comprendido del 01 de enero al 31 de diciembre del 2019.

Agradecemos a nuestros Cooperativistas, Proveedores y a Cargill de Honduras por estar siempre dispuestos a colaborar con nuestra cooperativa, mediante alianzas entre ambas partes, así como promociones y otras actividades que permiten beneficiar a cada uno de nuestros afiliados.

Durante nuestra gestión como presidente de la Junta Directiva he desempeñado mi cargo conjuntamente con mis compañeros de Junta de manera responsable y solidaria, estando al pendiente de todas las actividades de la Cooperativa en una constante supervisión de las mismas desempeñadas por la administración, velando porque estas sean las más indicadas y adecuadas para la Cooperativa y que siempre conlleven al desarrollo y crecimiento económico de esta y de nuestros afiliados.

El 2019 fue un año difícil como los últimos años, no obstante el crecimiento de la cooperativa nos ha obligado a realizar gestiones de financiamiento para capital de trabajo, sabemos que es necesario corregir y fortalecer nuestra cooperativa, mediante la sana practica de los procesos de dirección y administración que permitan el mejoramiento de la atención a nuestros Cooperativistas y la oferta de nuevos productos y servicios.

Culmino agradeciendo a nuestros afiliados por su fidelidad, compromiso y por la colaboración al ofrecerse y participar en los diferentes comités de apoyo, así que siéntanse en casa y bienvenidos sean todos a su XXVI Asamblea Ordinaria

**Julio Cesar Jerezano Borjas**  
**Presidente de Junta Directiva.**

### 3. Balance Social e Informe de Junta Directiva

#### Honorables miembros:

Respetuosamente nos dirigimos a ustedes para presentarles el informe anual de la gestión realizada por la Junta Directiva de la Cooperativa COMEGA, correspondiente al periodo 2019.

Es oportuno manifestarles que ha sido un trabajo realizado en equipo contando con **12 sesiones ordinarias y 31 reuniones de trabajo extraordinarias**, contando siempre con la colaboración de la Junta de Vigilancia, Gerente General, comités de apoyo, empleados y afiliados (as), a los cuales agradecemos por el aporte brindado.

Las actividades las clasificamos de conformidad a los siete (7) principios universales del cooperativismo, establecidos según la Asociación Internacional de Cooperativas (ACI) y el Balance Social requerido en el Reglamento de Cooperativas que acredita el cumplimiento de los principios y objetivos sociales, los cuales detallamos a continuación:





### 3.1.1 Membresía abierta y voluntaria

**Las cooperativas son organizaciones voluntarias, abiertas a todas las personas capaces de utilizar sus servicios y dispuestas a aceptar las responsabilidades de la afiliación, sin discriminación de género, condición social, raza, posición política o religiosa.**

Considerando lo antes expuesto la Junta Directiva informa a su población de afiliados (as), **los ingresos y retiros del año 2019**, recordándoles a todos nuestros afiliados (as) que a partir de la edad de 16 años toda voluntariamente puede formar parte de la familia COMEGA, así mismo cuando desee podrá retirarse posteriormente a haber llenado la solicitud de retiro y presentando su renuncia por escrito a la Junta Directiva, cumpliendo previamente con todas las obligaciones económicas contraídas con COMEGA

**CRECIMIENTO ANUAL DE AFILIADOS Y AFILIADAS**

AFILIADOS	2015	Variación 2015-2016	2016	Variación 2016-2017	2017	Variación 2017-2018	2018	Variación 2018-2019	2019
<b>Afiliados (as)</b>	3123	-419	2704	67	2771	-406	2365	-258	2107
<b>Menores Ahorrantes</b>	0	0	0	0	0	0	0	2	2
<b>Total</b>	3123	-419	2704	67	2771	-406	2365		2603
Crecimiento		<b>-419</b>		<b>67</b>		<b>-406</b>		<b>-256</b>	



### PRINCIPIO 1: MEMBRESÍA ABIERTA Y VOLUNTARIA

No.	CODIGO	INDICADOR	RESULTADO	
1	P1N101	% afiliados activos	90.46%	VERDE
2	P1N102	% afiliadas activas mujeres	26.02%	ROJO
3	P1N103	% afiliados activos con crédito	68.96%	VERDE
4	P1N104	% afiliados activos con cuentas de ahorro	90.46%	VERDE
5	P1N105	% ahorrantes menores	100.00%	VERDE
6	P1N106	% ahorro voluntario (captaciones)	22.29%	VERDE
7	P1N107	% cartera de crédito mujeres	34.02%	VERDE
8	P1N108	% afiliadas mujeres con crédito vigente	27.10%	ROJO
9	P1N109	% de créditos < = 30% PIB per cápita	97.69%	VERDE
10	P1N110	% de créditos con cuotas mensuales < = 1% PIB per cápita	73.70%	VERDE

11	P1N111	monto promedio de préstamo por producto a nivel consolidado	925.40%	VERDE
12	P1N112	monto promedio de préstamos concedidos por primera vez a los afiliados, por segmento de crédito (nivel consolidado)	175.52%	VERDE
13	P1N113	monto promedio de préstamos a mujeres por segmento de crédito	227.64%	VERDE
14	P1N114	Distribución (valores concedidos) y concentración (# de operaciones) por segmento de crédito en el período de análisis	5.57	ROJO
15	P1N115	% de la colocación por segmento de crédito, por filial	71.64%	VERDE
16	P1N116	Distribución de cartera por producto	71.64%	VERDE
17	P1N117	% deserción de afiliados	26.47%	ROJO
18	P1N118	Relación de cuota de ingreso con respecto a salario Mínimo mensual	0.50%	VERDE
19	P1N119	% afiliados activos con ingresos menores al valor de la canasta básica	39.98%	VERDE
20	P1N120	% afiliados nuevos con ingresos menores al valor de la canasta básica	92.78%	VERDE

### 3.1.2 Control democrático de sus miembros

**Las cooperativas son organizaciones democráticas gestionadas por sus miembros, que participan activamente en la determinación de sus políticas y la toma de decisiones. Los hombres y mujeres que ejercen como representantes elegidos son responsables ante el conjunto de los miembros.**

En las cooperativas primarias los miembros tienen derechos igualitarios de votación (un miembro, un voto), y las cooperativas de otros niveles también se organizan de manera democrática.

En la XXIV Asamblea General Ordinaria celebrada en abril del 2019 la honorable Asamblea eligió para su representación los siguientes miembros la cual quedo integrada así:

JUNTA DIRECTIVA	
PRESIDENTE	Julio Cesar Jerezano Borjas
VICE – PRESIDENTE	Dora Manuela Cruz Martínez
SECRETARIO	Leonel Antonio López Benitez
TESORERO	Nicolás Eduardo Cruz Montiel
VOCAL I	Sadi Rigoberto Rodríguez Ortíz
VOCAL II	José Pedro Alvarez Osorto *
VOCAL III	Ramón Edgardo Muñoz Rivera *
VOCAL IV	Belkis Azucena Romero
VOCAL V	Daniel Omar Rivera Palacios
VOCAL VI	Ludwin Rolando Hernández López
VOCAL VII	Edgardo Amilcar Medina Orellana *
VOCAL VIII	Edith Suyapa Bautista Paredes
VOCAL IX	Lorena Geraldina Ramos Mejia *
SUPLENTE	María Isabel Montoya Martínez

\*No ostentan el cargo al cierre del 2019

JUNTA DE VIGILANCIA	
PRESIDENTE	Belkis Fabiola Rivera Salem
SECRETARIA	Fany Lliessel Espinoza Orellana
VOCAL I	Jorge Adalid Caballero Moncada
VOCAL II	José Francisco Carpio Salazar
VOCAL III	Nixon Javier Canales Ferrera
SUPLENTE	Hecar Alonso Santeliz Izaguirre



#### COMITÉ DE CREDITO

MIEMBRO NO.1	Jose Roberto Haddad
MIEMBRO NO.2	Jose Javier Caballero
MIEMBRO NO.3	Lenin Interiano

#### COMITÉ DE EDUCACION

PRESIDENTE:	Dora Manuela Cruz Martínez
SECRETARIO:	Elder Alejandro Aragon Mateo
VOCAL I:	Wendy Cruz

#### COMITÉ DE GENERO

PRESIDENTE:	María Isabel Montoya Martínez
SECRETARIO:	Scarleth Mazariegos
VOCAL I:	Arleth Flores

#### COMITÉ DE JUVENTUD

PRESIDENTE:	Belkis Azucena Romero
SECRETARIO:	Elder Alejandro Aragon Mateo
VOCAL I:	Dulce Ordoñez
VOCAL II:	Marlon Medina

#### COMITÉ DE RIESGOS

PRESIDENTE:	Daniel Omar Rivera Palacios
SECRETARIO:	Jenny Sobeyda Midence
VOCAL I:	Sadi Rigoberto Rodriguez Ortiz
VOCAL II:	Gustavo Alejandro Matute Martell

#### COMITÉ DE GOBIERNO

PRESIDENTE:	Julio Cesar Jerezano Borjas
SECRETARIO:	Leonel Antonio López Benitez
VOCAL I:	Dora Manuela Cruz Martínez
VOCAL II:	Nicolás Eduardo Cruz Montiel
VOCAL III:	Gustavo Alejandro Matute Martell

#### COMITÉ DE INVERSIONES

PRESIDENTE:	Nicolás Eduardo Cruz Montiel
SECRETARIO:	Leonel Antonio López Benitez
VOCAL I:	Gustavo Alejandro Matute Martell

#### COMITÉ DE CUMPLIMIENTO

PRESIDENTE:	Julio Cesar Jerezano Borjas
SECRETARIO:	Hector Leónidas Enamorado Alvarado
VOCAL I:	Leonel Antonio López Benitez
GERENTE GENERAL	Gustavo Alejandro Matute Martell
AUDITOR INTERNO	Cinthia Graciela Maldonado Cruz

## Principales actividades desarrolladas

### A) Actividades Administrativas

- 1) Se realizaron 12 sesiones ordinarias de Junta Directiva y 31 reuniones de trabajo extraordinarias, así mismo y en adición se tuvieron varias reuniones y participaciones con varias organizaciones a lo externo como ser (FACACH, empresas relacionadas entre otras), con el propósito de planificar, organizar, dirigir y controlar las diferentes actividades y compromisos de la Cooperativa, esto debido al crecimiento, la demanda de servicios, las exigencias de los entes reguladores y las obligaciones con los organismos de integración;
- 2) Se contrató la firma de Auditores Externos **“AUDITORIA Y CONSULTORIA ASOCIADA S.DE.R.L. DE C.V (CPAAI)”**, para que realizara la auditoria externa exigida por la ley de Cooperativas y su Reglamento en el **artículo 119 H** del Reglamento.
- 3) Se realizó la distribución total de los excedentes efectuados en el periodo 2017-2018
- 4) Se participó en diversos eventos como ser:
  - ✓ Asamblea de FACACH 2019
  - ✓ Asamblea de Banco de los Trabajadores 2019
  - ✓ Entre otros



## B) Inversiones Realizadas

1) Se cerró el año 2019 con **L.41,636,113.15** en inversiones que posee COMEGA de la siguiente manera:

Descripción	Total
Red Tecnológica, S.A.	340,000.00
Banco de los Trabajadores	34,700,000.00
Federación de Cooperativas de Ahorro y Crédito de Honduras, Limitada (FACACH)	1,134,605.13
<b>Total Acciones y Participaciones</b>	<b>36,174,605.13</b>

### Inversiones Fondo de Estabilización Cooperativo (FEC)

Descripción	Total
Federación de Cooperativas de Ahorro y Crédito de Honduras, Limitada (FACACH)	1,900,000.00
Cooperativa de Ahorro y Credito Elga	250,000.00
Cooperativa de Ahorro y Credito Nueva Vida Ltda.	250,000.00
Cooperativa de Ahorro y Credito CACEENP	270,850.55
Banco de los Trabajadores, S.A.	1,390,657.47
Banco Ficohsa, S.A.	700,000.00
Banco de Occidente, S.A.	700,000.00
<b>Total Depositos a plazo y Participaciones</b>	<b>5,461,508.02</b>

## C) Logros Obtenidos

No.	Datos
1	Se obtuvo una calificación global de un <b>82.51%</b> de nuestros indicadores financieros y de gestión, mismos que indican que la cooperativa es una entidad sólida y con cumplimiento alto de las normativas del ente regulador
2	Se logró reducir la mora a un <b>8.66%</b> en comparación a un 12% requerido por nuestro ente regulador
3	Se lograron modificar las políticas crediticias con el fin de mejorar lo siguiente: <ol style="list-style-type: none"> <li>Flexibilidad en el otorgamiento de créditos</li> <li>Agilidad en la resolución de los créditos y desembolsos</li> <li>Diversificación de los productos crediticios</li> <li>Mejoras en tasas de interés de acuerdo al tipo de financiamiento</li> <li>Políticas de acuerdo a las normativas emitidas por el ente regulador</li> </ol>
4	No se obtuvieron activos eventuales al cierre del 2019
5	Se atendieron y resolvieron los (83) ítems pendientes de subsanar de la auditoria proveniente del CONSUCOOP de los años 2017-2018
6	Se acató y resolvió un 95.23% de los (63) ítems pendientes de subsanar de la auditoria interna, externa y Junta de Vigilancia, estando en proceso un 4.77%
7	Se logró a través de diversas estrategias y optimización de recursos una reducción de L.1,498,000.00 entre gastos operativos y financieros al cierre del 2019

## PRINCIPIO 2: CONTROL DEMOCRÁTICO DE LOS MIEMBROS

No.	CODIGO	INDICADOR	RESULTADO	
1	P2N101	% asistencia de afiliados en asamblea general o asambleas sectoriales	95.52%	VERDE
2	P2N102	% asistencia de delegados en asamblea general	2133.33%	VERDE
3	P2N103	% de afiliados / delegados que participan en elecciones como electores	100.00%	VERDE
4	P2N104	% mujeres delegadas	40.63%	VERDE
5	P2N105	% mujeres en las Juntas Directiva y Vigilancia	37.50%	VERDE
6	P2N106	% de altos directivos procedentes de la comunidad local en lugares donde se desarrollan operaciones significativas.	14.29%	VERDE
7	P2N107	Composición de los órganos de gobierno y colaboradores, desglosado por género, edad, pertenencia a minorías y otros indicadores de diversidad	13.33%	VERDE



### 3.1.3 Participación económica de los miembros

*Los miembros contribuyen de manera equitativa al capital de la cooperativa y lo gestionan. Al menos una parte de dicho capital suele ser propiedad común de la cooperativa. En general los miembros reciben una compensación limitada, si la hubiera, sobre el capital aportado como requisito para pertenecer a la cooperativa.*

#### PARTICIPACION ECONOMICA DE LOS AFILIADOS Y AFILIADAS

Cartera de Préstamos (En lempiras)		2019
<b>Cartera Total</b>		<b>L141,054,459.18</b>
<b>Vigentes</b>		<b>L128,285,055.54</b>
Préstamos Fiduciarios	L82,626,600.69	
Préstamos Automáticos	L8,570,012.11	
Préstamos Prendarios	L2,449,351.69	
Préstamos Hipotecarios	L189,933.45	
Préstamos Refinanciados	L34,249,894.26	
Préstamos Readecuados	L199,263.34	
<b>Atrasados</b>		<b>L11,871,684.16</b>
Préstamos Fiduciarios	L3,155,023.56	
Préstamos Automáticos	L973,373.19	
Préstamos Prendarios	L147,940.02	
Préstamos Refinanciados	L7,561,316.13	
Préstamos Readecuados	L34,031.26	
<b>Vencidos</b>		<b>L897,719.48</b>
Préstamos Fiduciarios	L461,947.50	
Préstamos Automáticos	L91,800.64	
Préstamos Refinanciados	L343,971.34	
Agropecuarios	L461,947.50	
Morosidad		<b>2019</b>
<b>Total de Cartera</b>		<b>L.12,212,937.63</b>
31 - 90 Días	L.8,372,499.51	
91 - 180 Días	L.2,743,709.56	
181 - 360 Días	L.1,096,728.56	
<b>Provisión de Cuentas</b>		
Requerido	L.1,297,625.72	
En existencia	L.2,883,699.72	
Reserva sobrante	L.1,586,074.00	

Cartera de Ahorro		2019
<b>Depósitos de ahorro</b>		<b>L15,410,538.53</b>
Ahorro Retirable	L15,011,854.48	
Ahorro de Menores	L9,090.82	
Ahorro Navideño	L126,622.18	
Ahorro de Verano	L262,971.05	
<b>Depósitos a Plazo Fijo</b>		<b>L30,055,738.86</b>
De Afiliados Personas Naturales	L30,055,738.86	
<b>Patrimonio</b>		<b>2019</b>
Total		<b>L130,400,150.91</b>
Aportaciones Ordinarias	L102,344,752.08	
Reservas Legal	L17,325,810.25	
Reserva Especial/Estabilización/Inversión	L10,729,588.58	

### PRINCIPIO 3: PARTICIPACION ECONOMICA DE LOS MIEMBROS

No.	CODIGO	INDICADOR	RESULTADO	
1	P3N101	% Aportación (capital social) con respecto al patrimonio total	78.49%	VERDE
2	P3N102	% reservas voluntarias (aprobadas por Asamblea General) al patrimonio total	13.29%	VERDE
3	P3N103	Reservas legales con relación al total de afiliados	56.17. %	VERDE
4	P3N104	Tasa de interés pasiva ponderada	4.61%	VERDE
5	P3N105	Cobertura de gastos administrativos con relación al margen financiero	7.50%	VERDE
6	P3N106	Promedio de transacciones de los afiliados en el periodo de análisis	208	VERDE

### 3.1.4 Autonomía e Independencia

**Las cooperativas son organizaciones autónomas de autoayuda, gestionadas por sus miembros. Si establecen convenios con otras organizaciones, incluidos los gobiernos, o si reciben capital de fuentes externas, lo hacen en condiciones que garanticen la gestión democrática por parte de los miembros y respeten su autonomía cooperativa.**

En consideración a los aspectos arriba enunciados la Cooperativa ha desarrollado las actividades siguientes:

- 1) Mantener un convenios con la empresa CARGILL DE HONDURAS, con aportes de L.2,000,000.00 (dos millones de lempiras) para capital inicial y apoyo a sus miembros.

PRINCIPIO 4: AUTONOMIA E INDEPENDENCIA				
No.	CODIGO	INDICADOR	RESULTADO	
1	P4N101	Política de niveles de aprobación de créditos y captaciones	60.00%	VERDE
2	P4N102	% endeudamiento externo en relación al activo total	1.02%	VERDE
3	P4N103	% concentración por fuentes de fondeo	24.11%	VERDE

### 3.1.5 Educación, Formación e Información

## INFORME DEL COMITÉ DE EDUCACION

**Honorables Cooperativistas:** Es un honor para nosotros, el Comité de Educación, dirigimos a esta Honorable Asamblea, Agradeciendo primeramente a Dios, por habernos permitido culminar nuestro periodo, por el cual fuimos electos, hicimos nuestro mayor esfuerzo, para efectuar lo mejor posible, nuestra función. También queremos agradecer a todos los que nos apoyaron, cuerpos Directivos, Empleados y a los afiliados que asistieron a las capacitaciones.

COMITÉ DE EDUCACION	
PRESIDENTE:	Dora Manuela Cruz Martínez
SECRETARIO:	Elder Alejandro Aragon Mateo
VOCAL I:	

Se efectuaron capacitaciones a nuestros afiliados, Juntas Directivas y de Vigilancia, distintos comités y empleados en los siguientes temas:

No.	TEMA A IMPARTIR	Participantes	Proposito	Responsable	Ene	Feb	Marz	Abr	May	Jun	Jul	Agos	Sept	Oct	Nov	Dic
1	Normas de Lavado de Activos	Directivos, Funcionarios, Empleados, Afiliados, Comites	Conocer la ley de Lavado de Activo para medir el riesgo operativo.	Gerencia General, Oficial de Cumplimiento								X				
2	Normativas de las CAC	Directivos	Conocer la normativa de sanciones	Gerencia General									X			
3	Encuentro Nacional Tripartito 2019	Junta Directiva, Junta Vigilancia, Gerencia General	Conocer e interactuar con las cooperativas hermanas sobre el entorno cooperativista.	Junta Directiva, Gerencia General					X							
4	Taller de Emeprendedurismo	Afiliadas y afiliados, empleados	Creación de nuevos emprendedores autosostenible	Comité de educación										X		
5	Charla de Prevencion de Cancer de la Mama	Afiliadas, afiliados, empleados, Directivos, Funcionarios, Comites	Tomar conciencia sobre realizarse el autoexamen para la prevención del cancer de mama.	Comité de Educación, Comité de Genero y Gerencia General, Junta Directiva, Mercadeo.										X		
6	Capacitacion del Reglamento crediticio V1	Empleados- Comité de creditos	Conocer los cambios de la politica crediticia aprobada	Gerente General							X					
7	Capacitacion del Reglamento crediticio V2	Empleados	Conocer los cambios de la politica crediticia aprobada	Gerente General									X			
8	Capacitacion de lavado de activos	Empleados, Junta Directiva y Vigilancia	Conocer la politica de LA/FT	Oficial de Cumplimiento												X
9	Capacitacion y socializacion del Manual de LAFT, Regimen de sanciones yCodigo de etica	Empleados	Conocer el manual de LAFT/ Regimen de sanciones yCodigo de etica	Oficial de Cumplimiento											X	
10	Capacitacion de cooperativismo basico a escuela y jardin de niños de la comunidad	Niños entre 6 a 12 años	Conocer acerca del cooperativismo basico en las escuelas de acuerdo al 7tmo principio	Gerente General y comité de educacion												X





## Conclusiones

Es necesario que todos los que pertenecemos a la Cooperativa, nos acerquemos más a ella, que participemos en las capacitaciones, solo así vamos a poder obtener los conocimientos necesarios, y que estemos dispuestos a brindar nuestro apoyo, que en un futuro podamos formar parte de los Cuerpos Directivos, que seamos participes del crecimiento y progreso de nuestra Cooperativa.

## INFORME DEL COMITÉ DE RIESGOS

**Honorables Asambleístas:** En cumplimiento al artículo no. 23 inciso j) de las Normas para la Administración Integral del Riesgo emitida por el CONSUCOOP, se brinda el presente informe relacionado con los riesgos identificados en la Cooperativa hasta la fecha y las acciones y prevenciones realizadas a los mismos, con el fin de cumplir con los requerimientos del ente regulador.

Agradeciendo el apoyo de nuestro comité, Junta Directiva, Vigilancia y demás involucrados que apoyaron a la realización de nuestras funciones.

Nuestro comité está conformado por:

COMITÉ DE RIESGOS	
PRESIDENTE:	Daniel Omar Rivera Palacios
SECRETARIO:	Jenny Sobeyda Midence
VOCAL I:	Sadi Rigoberto Rodriguez Ortiz
VOCAL II:	Gustavo Alejandro Matute Martell

### INTRODUCCION

El presente informe brinda un panorama del estado de los riesgos a los que están expuestas todas las Cooperativas como COMEGA, así como las medidas correctivas implementadas y su estado actual.

### DEFINICIONES:

**Sistema de Administración Integral del Riesgo (SAIR):** Es el conjunto de reglas, principio, políticas y procedimientos para identificar, evaluar, mitigar, monitorear y comunicar los diferentes riesgos que asumen las cooperativas y que pueden afectar los objetivos de esta, pudiendo generar a su vez, pérdidas económicas. Las Cooperativas deben efectuar una administración integral de riesgos adecuada a su tamaño y a la complejidad de sus operaciones y servicios. (Artículo 4 de las Normas para la Administración Integral del Riesgo).

**Riesgo:** Es la posibilidad de generarse una pérdida económica por la ocurrencia de un evento adverso que afecta negativamente el logro de los objetivos de la cooperativa.

**Apetito al Riesgo:** Nivel del riesgo que la cooperativa está dispuesta a asumir en búsqueda del cumplimiento de sus objetivos.

**Asamblea General Ordinaria:** Es el órgano máximo de la Cooperativa, quien es el encargado de nombrar una Junta Directiva y una Junta de Vigilancia, cada una con responsabilidades independientes en pro de los intereses de los afiliados.

**Junta de Vigilancia:** Vigilar y fiscalizar cumplimiento a las políticas y normativas aplicables a la Administración Integral del Riesgo.

**Junta Directiva:** Ente encargado de establecer el Sistema de Administración de Riesgo y de propiciar el ambiente y los recursos para su implementación.

**Gerencia General:** Responsable de implementar el Sistema de Administración Integral de Riesgos de acuerdo con las directrices establecidas por la Junta Directiva.

**Comité de Riesgos:** Comité de apoyo, de alto nivel, conformado de acuerdo a las Normas de Gobierno Cooperativo, que se encarga de adoptar decisiones en el ámbito de las facultades delegadas por la Junta Directiva, este administra de forma global los riesgos.

El Comité estará integrado por un número de miembros impar, no menos de tres (3) ni más de siete (7) personas, el cual estará integrado como mínimo por: un miembro de Junta Directiva, quien será presidente del Comité, el Gerente General y el responsable de la Unidad de Administración de Riesgos, quien será el secretario del Comité.

**Unidad de Administración Integral de Riesgos:** En vista que COMEGA es una cooperativa con Activos Netos inferiores a L300,000,000.00, actualmente cuenta con un Oficial de Riesgos, conforme a lo establecido en el artículo 19 de las Normas para la Administración Integral del Riesgo.

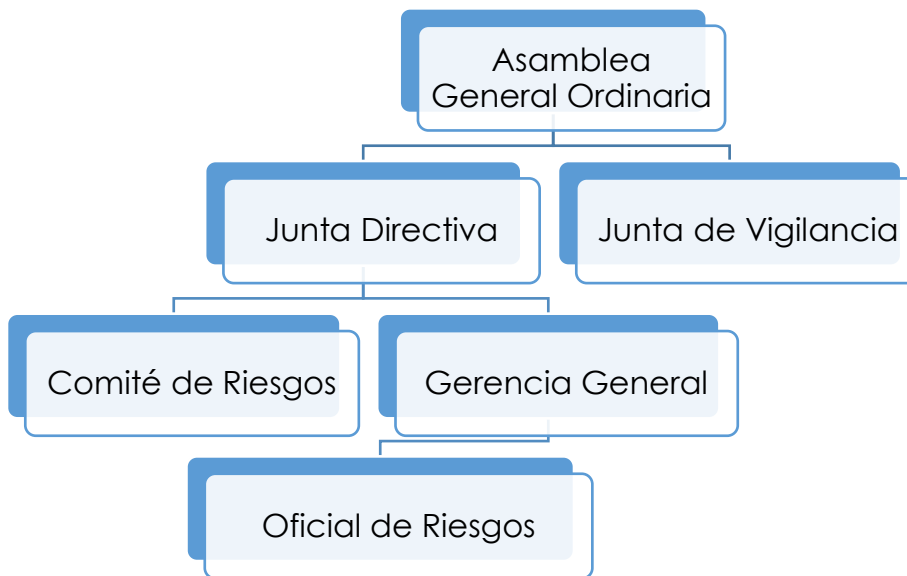
## ANTECEDENTES

La Cooperativa Mixta COMEGA, Limitada; es una institución dedicada a prestar servicios financieros y mixtos de excelencia en aras de promover el desarrollo de sus afiliados. Por lo que, para poder cumplir con nuestro propósito se debe contar con una Administración Integral del Riesgo adecuada, con el fin de fortalecer la institución mediante la identificación y evaluación de los riesgos para poder implementar actividades de control y mitigarlos al máximo.

La Cooperativa Mixta COMEGA, Limitada, en cumplimiento a la Ley de Cooperativas de Honduras y las Normas para la Administración Integral del Riesgo, cuenta con los siguientes elementos:

### 1. Estructura Organizacional

De acuerdo con las disposiciones de la Ley y Normativas aplicables a la Cooperativa los órganos involucrados en la Administración Integral del Riesgo son los siguientes:





## 1. RIESGO DE CREDITO

Es la posibilidad de incurrir en pérdidas por el no pago o pago oportuno de las obligaciones a cargo de prestatarios, deudores de cualquier tipo, anticipos otorgados a prestadores de servicios, riesgo de contraparte de las inversiones y cualquier otra operación que determine una deuda a favor de la cooperativa.

La Cooperativa Mixta COMEGA, Limitada; al 31 de diciembre está implementando todos los parámetros establecidos en las Normas para Evaluación y Clasificación de Cartera de Créditos emitida por el Ente Regulador, tales como ser:

- a) Suficiencia de Reserva de Créditos e Índice de Morosidad:** COMEGA mensualmente evalúa la situación de la cartera en mora y la constitución de Reservas de Créditos, en base a los parámetros establecidos en las Normativas vigentes, teniendo al cierre diciembre 2019 los siguientes indicadores:

Detalle	Valores	Indicador	Parámetro	Suficiencia %
<b>INDICE DE SUFICIENCIA DE CARTERA CREDITICIA</b>				
Total Provisión Constituida Capital	2,883,699.72			
Total Provisión Requerida Capital	1,297,625.72	222.23%	100%	122.23%
<b>Suficiencia De Reservas Capital</b>				<b>1,692,672.77</b>
<b>INDICE DE MOROSIDAD</b>				
Total Cartera En Mora Mayor A 30 Días	<b>12,212,937.63</b>	<b>8.66</b>	<b>12%</b>	<b>3.34%</b>

- b) Límite de préstamos otorgados a un deudor afiliado:** Indicador que mide el porcentaje otorgados a un solo deudor afiliado en relación con el patrimonio de la Cooperativa

Saldo de Préstamo	Patrimonio	Indicador	Parámetro	Suficiencia %
2,354,634.77	141,382,421.70	1.67%	2%	0.33%

## 2. RIESGO DE LIQUIDEZ

Es la probabilidad de que una CAC's no pueda cumplir, ya sea en monto, moneda o en plazo o combinados dichos factores, con sus obligaciones contractuales. Por ende, este riesgo existe incluso bajo condiciones favorables del mercado, por cuanto existe la posibilidad de que dichas condiciones se deterioren, ya sea a nivel sistémico como específico.

- 1) **Constitución de Fondo de Estabilización Cooperativa:** Se está cumpliendo con lo establecido en los lineamientos para la inversión y utilización de los recursos del FEC, manteniendo indicador de cobertura en moneda nacional dentro de los parámetros, Al cierre de 2019 la cooperativa tiene un indicador de cobertura detallado de la siguiente manera:

Descripción	Lempiras	Indicador
Saldo de Obligaciones Depósitos de Ahorro S/ Estados Financieros	15,410,538.53	
Saldo de Obligaciones Depósitos a Plazo Fijo S/ Estados Financieros	30,055,738.83	
<b>Total, Obligaciones Depositarias</b>	<b>45,466,277.36</b>	
Porcentaje para FEC (Banco Central de Honduras % como Encaje Legal)		
<b>Total, Inversiones Requeridas para FEC</b>	<b>5,455,953.28</b>	
<b>Saldo de Inversiones Constituidas para FEC</b>	<b>5,461,508.02</b>	<b>12.01%</b>
<b>Suficiencia (Insuficiencia) del Fondo de Estabilización Cooperativa (FEC)</b>	<b>5,554.74</b>	

- 2) En relación con el indicador Cobertura de Obligaciones a Corto Plazo, el cual determina si la Cooperativa cuenta con los recursos disponibles, para hacerle frente a sus obligaciones a corto plazo (90 días). De acuerdo con los lineamientos establecidos la cooperativa está en la capacidad de cubrir sus obligaciones. A continuación, detalle:

Activos Líquidos a 90 días	Pasivos Líquidos a 90 días	Indicador	Parámetro	Suficiencia %
84,170,030.43	70,099,044.90	120.07%	110%	10.07%

### 3) Concentración de Depósitos:

#### c) Aportaciones

Mayor Aportante	Total de Aportaciones	Porcentaje de Concentración
1,406,746.82	102,731,607.32	1.37%

#### d) Ahorros

Mayor Ahorrante	Total de Ahorros	Porcentaje de Concentración
1,665,838.70	118,954,783.43	1.4%

#### e) Depósitos a Plazo

Mayor Ahorrante	Total de Ahorros	Porcentaje de Concentración
6,944,500.00	29,990,390.83	23.16%

### 3. RIESGO DE MERCADO

---

Es la posibilidad de incurrir en detrimentos económicos como producto de un incremento no esperado en el monto de las obligaciones con acreedores externos y/o pérdida en el valor de activos de la cooperativa.

**Concentración de Cartera Crediticia:** Con relación a este Riesgo se ha identificado que el mayor riesgo que existe son los desligamientos del personal de la empresa **CARGILL DE HONDURAS**, debido a la cartera está concentrada en un 89.19% con los empleados de CARGILL con saldos al 31 de diciembre **L127,186,335.74**,

De acuerdo con los estudios realizados por parte de la Cooperativa se tiene como plan diversificar el mercado a través buscar otros nichos de mercados pudiendo ser a través de la gestión de contratos o convenios por deducción por planilla con diferentes empresas, con el fin de no tener concentrada la totalidad de la cartera en una sola institución, lo cual nos daría mayor independencia al momento de tomar decisiones.



#### 4. RIESGO DE OPERATIVO

---

Es la posibilidad de incurrir en pérdidas por deficiencias, fallas o inadecuación en el recurso humano, los procesos, la tecnología, la infraestructura, ya sea por causas internas o por la ocurrencia de acontecimientos externos. La exposición a este riesgo puede resultar de una deficiencia o ruptura en los controles internos o procesos de control, fallas tecnológicas, errores humanos o deshonestidad, prácticas inseguras o catástrofes naturales, entre otras.

**En relación con el Riesgo Operativo se realizaron las siguientes correcciones:**

- a) **Correcciones de intereses:** Se corrigió el sistema base de cálculo de acuerdo a los días contables y no conforme al mes calendario ya que este último brinda distintas distribuciones de interés y capital de acuerdo al mes en que se le aplica o calcula.
- b) **Correcciones en cuentas de balance como ser:**
  - Cuentas de Activo y Gastos: Saldo Deudor
  - Cuentas de Pasivo e Ingresos: Saldo Acreedor
- ✚ **Fondo de Desarrollo Cooperativo:** La Cooperativa cuenta con dos líneas de negocios con terceros, Comisariatos y Obras Civiles, y los excedentes de estas líneas se registran en el Fondo de Desarrollo al final de cada año

La administración en cumplimiento al artículo 128 del Reglamento de la Ley de Cooperativas de Honduras, al Manual Contable para las CAC's y al oficio 539-2019 emitido por el CONSUCOOP, realizó reclasificaciones correspondientes del año 2019 que estaban siendo registrados en el Fondo de Desarrollo al resultado del periodo. Asimismo, se continúan realizando revisiones constantes con el fin de que esta cuenta mantenga la naturaleza de su cuenta.

- c) **Activos Fijos:** Se realizó un inventario físico de todos los activos fijos que existen en las diferentes localidades para corregir el detalle que se maneja y poder realizar los cambios que correspondan, asimismo se realizaron los ajustes a las depreciaciones.
- d) **Prestaciones Sociales:** Se creó la totalidad de las provisiones sociales en las distintas áreas (obras civiles, comisariatos, Financiero conforme a ley y la necesidad situacional de la cooperativa.



Es importante mencionar que, la Cooperativa en el cierre 2019, presenta una pérdida operativa, en vista que distintas líneas de negocio, generaron pérdidas durante el periodo, además de los ajustes y reclasificaciones que se realizaron con el fin de cumplir los requerimientos legales.

Por lo anterior, COMEGA está realizando nuevas implementaciones a fin de que el Riesgo Operativo, sea mitigado a través de controles efectivos que nos ayuden a obtener resultados positivos en pro de los afiliados.

## 5. RIESGO DE LEGAL

---

Es la probabilidad de incurrir en pérdidas derivadas del incumplimiento de normas legales, errores u omisiones en la contratación, inobservancia de disposiciones reglamentarias, de códigos de conducta o normas éticas. Asimismo, el riesgo legal puede derivarse de situaciones de orden jurídico que afecten la titularidad o disponibilidad de los activos, en detrimento de su valor. Esto incluye incumplimientos a las normas para la prevención de lavado de activos y/o financiamiento al terrorismo de las CAC's.

### **Cumplimiento al Ley de Lavado de Activos y Financiamiento al Terrorismo:**

- a) Se reformó el Reglamento de Lavado de Activos y Financiamiento al Terrorismo, el cual se socializó con todo el personal.
- b) Se brindó capacitación a todo el personal y directivos en materia de Lavado de Activos y Financiamiento al Terrorismo realizándose las evaluaciones de conocimiento en la materia.
- c) Se realizó la publicación de las cuentas inactivas, en cumplimiento a lo establecido en el artículo 54 del Reglamento de la Ley de Cooperativas de Honduras.

### **Gestión de Riesgo de Gobernabilidad (Normas de Gobierno Cooperativo)**

Es la posibilidad de pérdida por la mala administración, abusos de autoridad, fraude, falta de comunicación, conflictos de interés, lucha de poder por las diferencias de criterio o no concordancias entre los cuerpos directivos y gerencia general, lo que provoca la inestabilidad política e impide el desarrollo de la cooperativa.

- a) Se reformó el Estatuto Social de la Cooperativa
- b) Se cancelaron firmas de directivos como parte de las recomendaciones del Ente Regulador, en vista que son actividades administrativas y no propias de las responsabilidades de la Junta Directiva.
- c) En cumplimiento al artículo 19 de las Normas para la Administración integral del Riesgo, y en vista que la Cooperativa tiene activos inferiores a L300,000,000.00 se contrató la Oficial de Riesgos.

### **Capital en Riesgo**

De acuerdo con lo establecido en el artículo 51 del Reglamento de la Ley de Cooperativas de Honduras, el patrimonio de las Cooperativas estará constituido por el capital en riesgo integrado por las aportaciones obligatorias y extraordinarias, así como por el capital institucional integrado por las reservas técnicas, legales y voluntariamente constituidas.

Capital en Riesgo	31 de diciembre de 2019
Aportaciones	102,344,752.08
Reserva Legal	9,849,501.94
Reserva Patrimonial	18,177,432.00
<b>Total</b>	<b>130,371,686.02</b>

#### ✚ Índice de Solvencia Patrimonial:

Evalúa el nivel de protección de los activos con el patrimonio, que incluye las aportaciones y capital institucional que mantiene la cooperativa ante dificultades financieras eventuales

Patrimonio Ajustado	Activos Netos	Indicador	Parámetro	Suficiencia %
112,153,726.27	189,140,258.71	59.30%	>20%	19.30%

#### ✚ Índice de Capital Institucional

Evalúa el nivel de protección de los activos con recursos propios (capital institucional) que mantiene la cooperativa ante dificultades financieras futuras.

Capital Institucional	Activos Netos	Indicador	Parámetro	Suficiencia %
28,022,067.64	189,140,258.71	14.82%	>10%	4.82%

## 6. RIESGO ESTRATEGICO

---

Es la posibilidad de pérdida como consecuencia de no implementar apropiadamente los planes estratégicos y de negocios, las decisiones de mercado y la asignación de recursos, así como la incapacidad para adaptarse a los cambios en el entorno. Igualmente, abarca el riesgo que surge de la pérdida de participación en el mercado y/o disminución en los ingresos que puedan afectar la situación financiera de la Cooperativa.

Con relación al Riesgo Estratégico es importante mencionar que la cooperativa cuenta con una Plan Estratégico que sirve como herramienta guía, sin embargo, se espera que la misma pueda actualizarse de acuerdo a los nuevos requerimientos de la organización con el fin de incrementar la productividad de la Cooperativa a través de nuevas líneas de negocios, nuevos clientes, mejor distribución de los recursos, y establecer metas que se puedan cumplir de acuerdo con la estructura organizacional.



## 7. RIESGO DE REPUTACION

---

Es la posibilidad de que se produzca una pérdida a la formación de una opinión pública negativa sobre los servicios prestados por la cooperativa (fundada o infundada), que fomente la creación de mala imagen o posicionamiento negativo ante los afiliados, que conlleve a una disminución del volumen de afiliados y la caída de ingresos, depósitos, aportaciones entre otros. Cabe resaltar que una mala administración de los demás riesgos inherentes a la cooperativa incide en el riesgo de reputación, ya sean estos: fallas en la prestación del servicio, noticias adversas derivadas de acciones de mercado o sanciones impuestas por el Ente Regulador; debilidades financieras que deterioran la confianza de afiliados o acreedores, entre otros.

La cooperativa con el propósito de mejorar la atención y en los productos que se les ofrecen a los afiliados ha realizado cambios, como ser:

- a) Parametrización de sistema para que los plazos de los préstamos se hagan de forma automatizada y no de forma manual, para evitar errores humanos en la generación de las planillas cobrando a los lo cual puede afectar negativamente la imagen de la Cooperativa.
- b) COMEGA al cierre de 2019, presenta una pérdida operativa, sin embargo es importante Mencionar que la pérdida obtenida **no implica** un Riesgo Grave en la Cooperativa en vista que financieramente COMEGA es estable. Para evitar que en años futuros pueda surgir este riesgo, la Administración está realizando acciones correctivas y de control para poder minimizar este riesgo.

Por lo que, al 31 de diciembre se la totalidad de los avances del examen practicado por el ente regulador, con el fin de cumplir al 100% con las disposiciones y recomendaciones establecidas por el ente regulador.

## CONCLUSIONES

- El proceso de identificación de cada uno de los Riesgos al que está expuesta la Cooperativa es un proceso continuo y el que es necesario que esté apegado a las normativas vigentes, por lo que es importante que cada uno de los miembros de la estructura de la Cooperativa estemos comprometidos en el buen funcionamiento de la Institución.

### PRINCIPIO 5: EDUCACION, FORMACION E INFORMACION

No.	CODIGO	INDICADOR	RESULTADO	
1	P5N101	% de empleados, miembros de las Juntas Directiva y de Vigilancia, Delegados y/o Comités y afiliados; capacitados.	91.56%	VERDE
2	P5N102	% de cumplimiento de presupuesto de capacitación empleados, miembros de las Juntas: Directiva y Vigilancia , Delegados y/o Comités y afiliados	122.01%	VERDE
3	P5N103	% cumplimiento de horas de capacitación requeridas por estatuto	93.75%	VERDE
4	P5N104	% de empleados, miembros de las Juntas: Directiva y Vigilancia y Comités formados en las políticas y procedimientos anti-corrupción de la cooperativa.	98.59%	VERDE
5	P5N105	Porcentaje de afiliados que recibieron cualquier tipo de iniciativa de formación cooperativa.	591.67%	VERDE
6	P5N106	% de afiliados que recibieron cualquier tipo de iniciativa para mejorar la educación financiera.	100.00%	VERDE

### 3.1.6 Cooperación entre cooperativas

***Las cooperativas benefician con máxima efectividad a sus miembros, y fortalecen el movimiento cooperativo, al trabajar en conjunto mediante estructuras locales, nacionales, regionales e internacionales.***

En consideración a los aspectos arriba enunciados la Cooperativa ha desarrollado las actividades siguientes:

- 1- Se brindaron capacitaciones en materia de lavado de activos a cooperativas hermanas como ser la cooperativa (COMESOLV)
- 2- Se participó en diversas capacitaciones efectuadas de la Zona II en donde participaron cooperativas hermanas
- 3- Se tuvo nombramientos y participaciones en la Zona II como ser el Ing. Leonel Antonio Lopez Benitez (Presidente de la Junta Coordinadora) y el Lic. Gustavo Matute (Presidente del comité de Gerentes de la Zona)
- 4- Se apoyó a la cooperativa COMDELVA en materia de capacitaciones de LA-FT

**PRINCIPIO 6: COOPERACION ENTRE COOPERATIVAS**

No.	CODIGO	INDICADOR	RESULTADO	
1	P6N101	% de cumplimiento del # de alianzas planificadas con otras cooperativas de ahorro y crédito y/o FACACH	100.00%	VERDE
2	P6N102	# de eventos en alianza con otras cooperativas de ahorro y crédito y/o FACACH	100.00%	VERDE
3	P6N103	% Fondeo procedente de cooperativas de ahorro y crédito	0.00%	ROJO
4	P6N104	Relación de tasa de interés ponderada del fondeo con otras cooperativas de ahorro y crédito, con respecto a la tasa de interés ponderada de otras fuentes de endeudamiento externo	100.00%	VERDE
5	P6N105	% de ahorro por economía de escala por acciones de integración con otras cooperativas de ahorro y crédito (Adquisiciones, proveedores, eventos de capacitación)	100.00%	VERDE
6	P6N106	% de participación en organismos de integración	93.75%	VERDE

### 3.1.7 Compromiso con la comunidad

**Las Cooperativas trabajan a favor del desarrollo sostenible de sus comunidades mediante políticas aprobadas por sus miembros.**

En consideración a los aspectos arriba enunciados la Cooperativa ha desarrollado las actividades siguientes:

1. Se brindaron capacitaciones de cooperativismo básico a escuela y jardín de niños de la comunidad ubicado en Bo. Las palmas, brindada a más de 40 niños de entre 6 y 11 años.
2. Se brindaron talleres de emprendedurismo para nuestros afiliados con el fin de impulsar el crecimiento de la economía del hogar y por consecuencia el de la comunidad
3. Se donaron accesorios de futbol a empleados de la empresa CARGILL en la localidad de siguatepeque

PRINCIPIO 7: COMPROMISO CON LA COMUNIDAD				
No.	CODIGO	INDICADOR	RESULTADO	
1	P7COMN101	Prácticas con respecto a la satisfacción del afiliado, incluyendo los resultados de los estudios de satisfacción, determinados en el POA	100.00%	VERDE
2	P7COMN102	% de satisfacción de servicios financieros, parámetros determinados en el POA	100.00%	VERDE
3	P7COMN109	Relación tasa de interés efectiva vs tasa máxima (por segmento de crédito) ponderada.	2.93%	ROJO
4	P7COMN110	Iniciativas para mejorar el acceso a los servicios financieros a personas con capacidades especiales.	14.29%	ROJO
6	P7COMN112	Número de personas de la población en general que recibieron cualquier tipo de iniciativa de formación cooperativa, en el periodo de análisis	91	VERDE
7	P7COMN113	Iniciativas para mejorar la educación financiera de la población en general.	100.00%	VERDE



8	P7GOBN101	Valor monetario de sanciones y multas y número total de sanciones no monetarias derivadas del incumplimiento de las leyes y regulaciones.	L. 99,000.00	ROJO
9	P7GOBN102	Mecanismos de información sobre los productos y servicios que son requeridos por la normativa de transparencia de información	9	VERDE
10	P7GOBN104	Posición en las políticas públicas y participación en el desarrollo de las mismas y de actividades de "lobbying".	2	VERDE
11	P7AMBN101	Iniciativas de reciclaje	3	VERDE
12	P7AMBN102	Materiales utilizados, por peso o volumen.	1	VERDE
13	P7PROVN101	Política, prácticas y proporción de gasto correspondiente a proveedores locales en lugares de filiales	100.00%	VERDE
14	P7PROVN102	% de proveedores calificados en función de criterios relativos a la aplicación de las buenas prácticas laborales.	100.00%	VERDE

## RESUMEN INDICADORES DIC 2019

ESTRATEGIAS DE INDICADORES	CANTIDAD	%
INTEGRAR MEJORANDO CON PROFUNDIDAD 8 INDICADORES	8*	13.11%
MANTENER 68 INDICADORES	53	86.88%
<b>TOTAL</b>	<b>61</b>	<b>100.00%</b>

\*Es importante recalcar que los indicadores en rojo serán revisados para aplicación en el 2020 en vista que varios de los mismos son inaplicables a la cooperativa



PLAN ESTRATÉGICO

#### 4. Plan estratégico

La planificación estratégica es el proceso racional e integral a través del cual una cooperativa determina su Misión, su Visión y efectúa un diagnóstico de su situación, tanto a nivel interno como externo, esto permite prever, organizar y utilizar sus escasos recursos, para alcanzar los objetivos que le ayudarán a acercarse a un futuro visionado de acuerdo al tipo de Institución Financiera que se desea ser en un tiempo y espacio determinados. Es el arte de entremezclar el análisis interno y la sabiduría de los directivos, gerentes y colaboradores en su conjunto para crear valor para los colaboradores y afiliados y gestionar la Cadena de Valor de la cooperativa.

##### MISIÓN

Contribuir a mejorar la calidad de vida de nuestros afiliados y de la comunidad, ofreciendo oportunamente productos y Servicios financieros confiables, ágiles y competitivos.

##### VISIÓN

En el 2022 seremos una cooperativa con crecimiento sostenible, brindando soluciones ágiles y oportunas a nuestros afiliados mediante la prestación de productos y servicios financieros.

##### VALORES



Código	Indicador	Resultado	
1	OBJETIVO: Mantener los índices de rentabilidad de acuerdo al crecimiento, categorización y Organización	100.00%	VERDE
2	OBJETIVO: Desarrollar e implementar procesos ágiles y efectivos (en materia crediticia)	100.00%	VERDE
3	OBJETIVO: Mejorar, simplificar los procesos y políticas	100.00%	VERDE
4	OBJETIVO: Revisar las condiciones del mercado para el análisis de nuestras políticas financieras en forma periódica	100.00%	VERDE
5	OBJETIVO: Revisar y mejorar las políticas actuales en relación a los costos-beneficios	100.00%	VERDE
6	OBJETIVO: Establecer mecanismo de comunicación y ejecución respecto a las normativas.	100.00%	VERDE
7	OBJETIVO: Elaborar, actualizar los manuales y políticas	100.00%	VERDE
8	OBJETIVO: Revisar y actualizar la política de crédito	100.00%	VERDE

\*Aspectos cumplidos de acuerdo al Plan Estratégico de la cooperativa COMEGA 2018-2022

## 5. Estados Financieros – 2019

### 5.1 Balance General Consolidado – Inter anual

# COOPERATIVA MIXTA COMEGA LTDA

## CONSOLIDADO - COMPARATIVO INTER ANUAL

Balance General al 31/12/2019

Cuenta	Descripción	2019	2018	Variación
<b>1</b>	<b>ACTIVO</b>	<b>L196,901,937.05</b>	<b>L209,342,916.62</b>	<b>-L12,440,979.57</b>
101	DISPONIBILIDADES	L6,814,755.55	L8,455,134.18	-L1,640,378.63
102	INVERSIONES	L22,984,688.85	L27,168,424.29	-L4,183,735.44
103	PRÉSTAMOS, DESCUENTOS Y NEGOCIACIONES	L141,054,459.18	L149,828,623.56	-L8,774,164.38
104	CUENTAS Y DOCUMENTOS POR COBRAR	L17,607,803.33	L8,525,162.52	L9,082,640.81
107	PROPIEDAD, PLANTA Y EQUIPO	L5,351,169.55	L6,268,412.56	-L917,243.01
108	CARGOS DIFERIDOS	L1,989,275.55	L7,554,779.04	-L5,565,503.49
110	ACTIVOS INTANGIBLES	L1,121,731.27	L1,542,380.47	-L420,649.20
	<b>Suman Activos:</b>	<b>L196,901,937.05</b>	<b>L209,342,916.62</b>	<b>-L12,440,979.57</b>
<b>2</b>	<b>PASIVO</b>	<b>L66,501,786.14</b>	<b>60,666,862.25</b>	<b>L5,834,923.89</b>
201	EXIGIBILIDADES INMEDIATAS	L8,310,063.10	13,065,571.84	-L4,755,508.74
202	EXIGIBILIDADES POR DEPÓSITOS	L45,466,277.39	39,057,884.58	L6,408,392.81
207	PROVISIONES DE VALUACION	L7,783,624.57	6,867,537.72	L916,086.85
208	PROVISIONES EVENTUALES	L4,963,767.31	1,675,868.11	L3,287,899.20
<b>3</b>	<b>PATRIMONIO</b>	<b>L130,400,150.91</b>	<b>148,676,054.37</b>	<b>-L18,275,903.46</b>
301	PATRIMONIO PRIMARIO	L119,670,562.33	125,281,135.23	-L5,610,572.90
302	PATRIMONIO COMPLEMENTARIO	L10,729,588.58	23,394,919.14	-L12,665,330.56
	<b>Suman Pasivos + Capital:</b>	<b>L196,901,937.05</b>	<b>L209,342,916.62</b>	<b>-L12,440,979.57</b>

\*En la línea de inversiones: Acciones pendientes de emitir por BANTRAB L.10,500,000.00 y se registraron L.7,462,331.77 en cuentas de orden por ser acciones provenientes de dividendos.

**COOPERATIVA MIXTA COMEGA LTDA**

CONSOLIDADO


Balance General al 31/12/2019



Cuenta	Descripción	Nivel 1	Nivel 2	Nivel 3	Nivel 4	Nivel 5	Nivel 6
<b>1</b>	<b>ACTIVO</b>	<b>L196,901,937.05</b>					
<b>101</b>	<b>DISPONIBILIDADES</b>		<b>L6,814,755.55</b>				
1011	MONEDA NACIONAL			L6,797,307.71			
101101	CAJA				L14,101.00		
10110103	Caja Chica					L14,101.00	
101103	DEPOSITOS EN BANCOS DEL INTERIOR				L6,783,206.71		
10110301	Cuenta de Cheques					L1,392,059.69	
1011030101	Cuenta de Cheques BAC						L0.35
1011030102	Cuenta de Cheques Ficohsa						L107,647.34
1011030104	Cuenta de Cheques Banco de Occidente						L1,284,412.00
10110302	Cuenta de Ahorro					L5,391,147.02	
1011030201	Cuenta de Ahorro Bac						L3,142,888.53
1011030202	Cuenta de Ahorro Ficohsa						L617,248.91
1011030203	Cuenta de Ahorro Banco de los Trabajadores						L40,503.90
1011030204	Cuenta de Ahorro Facach						L837,660.70
1011030205	Cuenta de Ahorro Coop. Nueva Vida						L34,864.55
1011030206	Cuenta de Ahorro Coop. ELGA LTDA Transitoria para efectos del (FEC)						L27,322.96
1011030207	BANTRAB						L690,657.47
1012	MONEDA EXTRANJERA			L17,447.84			
101203	DEPÓSITOS EN BANCOS DEL INTERIOR				L17,447.84		
10120302	Cuenta de Ahorro					L17,447.84	
1012030201	Cuenta de Ahorro Dolares BAC						L3,776.05
1012030202	Cuenta de Ahorro Dolares Ficohsa						L13,671.79
<b>102</b>	<b>INVERSIONES</b>		<b>L22,984,688.85</b>				
1021	MONEDA NACIONAL			L22,984,688.85			
102101	INVERSIONES EN VALORES				L18,213,093.45		
10210104	Acciones y Participaciones					L18,212,273.36	
1021010401	En Instituciones Relacionadas Supervisadas						L18,212,273.36
10210105	Valores Diversos					L820.09	
1021010599	Inversiones en Otras Instituciones						L820.09
102102	INVERSIONES EN FONDOS ESPECIALES				L4,771,595.40		
10210201	Del Fondo de Estabilización Cooperativa					L4,771,595.40	
102102010501	Depósitos a Plazo Facach Corto Plazo						L500,000.00
102102010502	Depósitos a Plazo Facach Largo Plazo						L1,400,000.00
102102010503	Depósitos a Plazo Cooperativas FEC						L771,595.40
102102010504	Depósitos a Plazo Bancos FEC						L2,100,000.00



PRÉSTAMOS, DESCUENTOS Y NEGOCIACIONES		L141,054,459.18				
1031	MONEDA NACIONAL		L141,054,459.18			
103101	VIGENTES			L128,285,055.54		
10310105	Préstamos Fiduciarios				L82,626,600.69	
1031010504	Consumo					L82,626,600.69
10310106	Préstamos Automáticos				L8,570,012.11	
1031010604	Consumo					L8,570,012.11
10310107	Préstamos Prendarios				L2,449,351.69	
1031010704	Consumo					L2,449,351.69
10310110	Hipotecarios				L189,933.45	
1031011004	Consumo					L112,214.67
1031011005	Créditos para Vivienda					L77,718.78
10310112	Préstamos Refinanciados				L34,249,894.26	
1031011204	Consumo					L33,995,574.71
1031011205	Créditos con Destino de Vivienda					L254,319.55
10310113	Préstamos Readecuados				L199,263.34	
1031011304	Consumo					L199,263.34
103102	ATRASADOS			L11,871,684.16		
10310205	Préstamos Fiduciarios				L3,155,023.56	
1031020504	Consumo					L3,155,023.56
10310206	Préstamos Automáticos				L973,373.19	
1031020604	Consumo					L973,373.19
10310207	Préstamos Prendarios				L147,940.02	
1031020704	Consumo					L147,940.02
10310212	Préstamos Refinanciados				L7,561,316.13	
1031021204	Consumo					L7,463,304.51
1031021205	Créditos con Destino de Vivienda					L98,011.62
10310213	Préstamos Readecuados				L34,031.26	
1031021304	Consumo					L34,031.26
103103	VENCIDOS			L897,719.48		
10310305	Préstamos Fiduciarios				L461,947.50	
1031030501	Agropecuarios					L200,000.00
1031030504	Consumo					L261,947.50
10310306	Préstamos Automáticos				L91,800.64	
1031030604	Consumo					L91,800.64
10310312	Préstamos Refinanciados				L343,971.34	
1031031201	Agropecuarios					L343,971.34



<b>104 CUENTAS Y DOCUMENTOS POR COBRAR</b>		<b>L17,607,803.33</b>				
1041	MONEDA NACIONAL		L17,607,803.33			
104101	DEUDORES VARIOS			L16,825,097.97		
	CUENTAS POR COBRAR PLANILLAS					
10410110	PATRONALES				L6,089,721.63	
10410113	CUENTAS POR COBRAR OTROS				L4,395,464.74	
1041019908	Cuentas por Cobrar CARGILL CFN				L1,043,303.18	
1041019909	Ctas X Cobrar CGL MEAT STA CRUZ				L3,999.24	
1041019910	Ctas X Cobrar CGL MEAT PLTA PRONORSA				L748,428.83	
1041019912	Ctas X Cobrar CGL MEAT PLANTA DELICIA				L260,293.12	
1041019913	Cuentas por Cobrar Contado S.P.S				L19,727.84	
1041019915	Cuentas por Cobrar CRGL ADMIN				L753,785.47	
1041019916	Cuentas por Cobrar DIVERSAS				L511,060.61	
1041019917	CTAS X COBRAR CGL MEAT INCUBADORA				L15,000.00	
	CUENTAS POR COBRAR FALTANTES DE					
1041019925	INVENTARIO				L2,097.19	
	CUENTAS POR COBRAR / TARJETA DE					
1041019926	CREDITO				L1,604.13	
1041019927	CUENTAS POR COBRAR / GILDAN				L68,898.00	
1041019930	CUENTA POR COBRAR SAR 1%				L158,009.82	
1041019931	CUENTAS POR COBRAR SAR 12.5%				L6,358.73	
1041019933	Cuenta por Cobrar Seguro Crediticio				L93,723.27	
	Cuenta por Cobrar Afiliados Por ser Tienda					
1041019934	consumo				L2,653,622.17	
	INTERESES SOBRE PRÉSTAMOS, DESCUENTOS					
104104	Y NEGOCIACIONES POR COBRAR			L762,005.36		
10410405	Préstamos Fiduciarios				L762,005.36	
1041040504	Consumo					L762,005.36
104107	DEPOSITOS EN GARANTIA			L20,700.00		
10410701	Depósito por Servicios Recibidos				L20,700.00	
<b>107 PROPIEDAD, PLANTA Y EQUIPO</b>		<b>L5,351,169.55</b>				
1071	MONEDA NACIONAL		L5,351,169.55			
107102	MOBILIARIO Y EQUIPO DE OFICINA			L4,365,599.77		
10710201	Mobiliario y Equipo				L4,284,306.61	
10710202	Equipo de Informática				L81,293.16	
107105	VEHÍCULOS			L985,569.78		
10710501	Vehículos				L985,569.78	



<b>108</b>	<b>CARGOS DIFERIDOS</b>		<b>L1,989,275.55</b>			
1081	MONEDA NACIONAL			L1,989,275.55		
108101	GASTOS PAGADOS POR ANTICIPADO				L207,567.76	
10810199	Otros Gastos Anticipados					L207,567.76
108104	PAPELERÍA Y ÚTILES DE OFICINA				L97,510.00	
10810401	TIMBRES COOPERATIVOS					L97,510.00
108119	OTROS CARGOS DIFERIDOS				L1,684,197.79	
10811999	Otros Cargos Diferidos					L128,500.10
1081199901	Inventario Comisariato					L890,384.26
1081199902	Software Pos Comega Comisariato					L524,593.43
1081199903	Certificado de Compras					L140,720.00
<b>110</b>	<b>ACTIVOS INTANGIBLES</b>		<b>L1,121,731.27</b>			
1101	MONEDA NACIONAL			L1,121,731.27		
	PROGRAMAS Y APLICACIONES					
110101	INFORMÁTICAS				L1,121,731.27	
11010101	Programas Casebanks					L1,121,731.27
<b>2</b>	<b>PASIVO</b>	<b>L66,501,786.14</b>				
<b>201</b>	<b>EXIGIBILIDADES INMEDIATAS</b>		<b>L8,310,063.10</b>			
2011	MONEDA NACIONAL			L8,310,063.10		
201109	ACREEDORES VARIOS				L379,535.18	
	Retenciones por Pagar por Impuestos y					
20110904	Contribuciones Laborales					L95,488.31
2011090401	Retención Asalariados					L10,476.56
2011090402	Retención 12.5%					L3,150.00
2011090403	Retención 10%					L80,900.42
2011090404	Retencion 1%					L961.33
20110905	Impuestos y Contribuciones Patronales					L81,426.32
2011090501	Seguro Social					L59,188.54
2011090502	RAP					L22,237.78
201109050502	IMPUESTO SOBRE VENTAS					L40,378.68
201109050503	Impuesto Vecinal					L25,705.75
201109050504	Impuesto sobre Venta / Cargill					L136,536.12
201120	DOCUMENTOS POR PAGAR				L2,000,000.00	
20112001	Documentos por Pagar					L2,000,000.00
201121	CUENTAS POR PAGAR				L5,963,859.11	
	Cuentas a Pagar Proveedores Ahorro y					
20112101	Creditos					L1,440,083.31
20112102	Cuentas por Pagar Diversas					L1,332,508.01
20112103	Cuentas por Pagar Socios					L571,926.46
20112104	Cuentas por Pagar Lineas Telefonicas					L404,384.44
20112110	Cuentas Por Pagar Excedentes					L214,613.77
	Cuentas por Pagar - Proveedores					
20112111	inventarios Comisariato					L1,388,334.63
	CUENTAS POR PAGAR CARGILL DE					
20112112	HONDURAS					L598,518.68
20112116	Cuenta Pagar Seguro Acrediticio					L13,489.81



**COMEGA**

<b>202</b>	<b>EXIGIBILIDADES POR DEPÓSITOS</b>		<b>L45,466,277.39</b>			
2021	MONEDA NACIONAL			L45,466,277.39		
202101	DEPOSITOS DE AHORRO				L15,410,538.53	
20210101	De Afiliados Personas Naturales					L15,410,538.53
2021010101	Ahorro Retirable					L15,011,854.48
2021010102	Ahorro de Menores					L9,090.82
2021010103	Ahorro Navideño					L126,622.18
2021010104	Ahorro de Verano					L262,971.05
202103	DEPOSITOS A PLAZO				L30,055,738.86	
20210301	De Afiliados Personas Naturales					L30,055,738.86
2021030101	Depositos a Plazo Fijo					L29,290,390.83
2021030102	Ahorro Pignorado					L765,348.03
<b>207</b>	<b>PROVISIONES DE VALUACION</b>		<b>L7,783,624.57</b>			
2071	MONEDA NACIONAL			L7,783,624.57		
207101	PROVISIÓN PARA CREDITOS DUDOSOS				L2,883,699.72	
20710104	Consumo					L2,883,699.72
	DEPRECIACIÓN ACUMULADA DE					
207105	MOBILIARIO Y EQUIPO				L2,259,961.54	
20710501	Mobiliario y Equipo					L2,259,961.54
	DEPRECIACION ACUMULADA DE					
207109	VEHÍCULOS				L486,559.81	
20710901	Vehículos					L486,559.81
	AMORTIZACIÓN ACUMULADA DE ACTIVOS					
207111	INTANGIBLES				L466,007.48	
20711101	Programas y Aplicaciones Informáticas					L466,007.48
207121	PROVISION POR CONTINGENCIA				L1,687,396.02	
	Intereses de creditos por cobros					
20712101	anticipados					L174,316.73
20712102	Creditos por cobros gildan					L1,099,841.58
20712103	Contingencia venta de activos gildan					L413,237.71
<b>208</b>	<b>PROVISIONES EVENTUALES</b>		<b>L4,963,767.31</b>			
2081	MONEDA NACIONAL			L4,963,767.31		
208102	PROVISIÓN PARA PRESTACIONES SOCIALES				L4,898,654.66	
20810201	Provisión Para Prestaciones Sociales					L2,794,279.21
20810202	Provisión para Vacaciones					L448,317.30
20810204	Provisión para Décimo Cuarto Mes					L429,539.80
20810205	Provision para Preaviso					L1,226,518.35
208103	PROVISIONES ESPECIALES				L65,112.65	
	Provisiones para Educación y					
20810302	Capacitación					L37,478.79
20810303	PROVISION FONDO DE DESARROLLO					L27,633.86
<b>3</b>	<b>PATRIMONIO</b>	<b>L130,400,150.91</b>				
<b>301</b>	<b>PATRIMONIO PRIMARIO</b>		<b>L119,670,562.33</b>			
3011	MONEDA NACIONAL			L119,670,562.33		
301101	APORTACIONES				L102,344,752.08	
30110101	Ordinarias					L102,344,752.08
301103	RESERVA LEGAL				L17,325,810.25	
<b>302</b>	<b>PATRIMONIO COMPLEMENTARIO</b>		<b>L10,729,588.58</b>			
3021	MONEDA NACIONAL			L10,729,588.58		
302102	RESERVAS PARA CONTINGENCIAS				L18,177,432.00	
30210202	Reserva Fondo Especial					L13,678,517.45
30210203	Reserva Estabilizacion Afiliados					L3,041,806.43
30210204	Reserva de Inversion					L1,457,108.12
302109	EXCEDENTES (DEFICIT) DEL PERIODO					-L7,481,174.61

5.2 Estado de Resultado Consolidado – Inter anual

 <b>COOPERATIVA MIXTA COMEGA LTDA</b> <b>CONSOLIDADO - COMPARATIVO INTER ANUAL</b> <b>Estado de Resultados al 31/12/2019</b> 				
Cuenta	Descripción	2019	2018	Variación
<b>5</b>	<b>INGRESOS</b>	<b>L 72,625,293.32</b>	<b>88,824,478.35</b>	<b>-L 16,199,185.03</b>
501	PRODUCTOS FINANCIEROS	L 23,898,195.52	24,368,298.15	-L 470,102.63
502	PRODUCTOS POR SERVICIOS	L 48,202,135.20	64,456,180.20	-L 16,254,045.00
503	OTROS PRODUCTOS	L 524,962.60	0.00	L 524,962.60
<b>6</b>	<b>GASTOS</b>	<b>L 80,106,467.93</b>	<b>85,084,227.36</b>	<b>-L 4,977,759.43</b>
601	GASTOS FINANCIEROS	L 33,642,626.21	42,148,496.55	-L 8,505,870.34
602	GASTOS DE ADMINISTRACION	L 46,463,841.72	42,935,730.81	L 3,528,110.91
	<b>TOTALES</b>	<b><u>-L7,481,174.61</u></b>	<b><u>L3,740,250.99</u></b>	<b><u>-L 11,221,425.60</u></b>

\*En línea de otros productos, son provenientes a: Comisiones percibidas de anticipos salariales, órdenes de compra, entre otros.



**COOPERATIVA MIXTA COMEGA LTDA**

CONSOLIDADO

Estado de Resultados al 31/12/2019



Cuenta	Descripción	Nivel 1	Nivel 2	Nivel 3	Nivel 4	Nivel 5	Nivel 6	Nivel 7
<b>5</b>	<b>INGRESOS</b>	<b>L72,625,293.32</b>						
<b>501</b>	<b>PRODUCTOS FINANCIEROS</b>		<b>L23,898,195.52</b>					
5011	MONEDA NACIONAL			L23,898,195.52				
501101	INTERESES				L23,877,574.69			
50110101	Sobre Disponibilidades					L512,099.18		
5011010101	Sobre Depósitos a la Vista						L2,290.32	
5011010102	Sobre Depósitos de Ahorros						L233,836.47	
5011010104	Sobre Depositos a Plazo Fijo						L275,972.39	
50110103	Sobre Cartera de Préstamos					L23,365,475.51		
5011010305	Préstamos Fiduciarios						L8,433,966.04	
501101030501	Agropecuarios							L6,774.95
501101030504	Consumo							L8,410,287.56
501101030505	Créditos con Destino de Vivienda							L16,903.53
5011010306	Préstamos Automáticos						L1,316,660.93	
501101030604	Consumo							L1,316,660.93
5011010307	Préstamos Prendarios						L444,307.42	
501101030704	Consumo							L444,307.42
5011010310	Préstamos Hipotecarios						L154,226.71	
501101031004	Consumo							L148,714.36
501101031005	Créditos para Vivienda							L5,512.35
5011010312	Préstamos Refinanciados						L12,546,405.34	
501101031201	Agropecuarios							L36,571.34
501101031204	Consumo							L12,410,268.83
501101031205	Créditos con Destino de Vivienda							L99,565.17
5011010313	Préstamos Readecuados						L383,283.26	
501101031304	Consumo							L383,283.26
5011010314	Préstamos con Garantía Recíproca Emitida por la SA-FGR						L84,849.17	
5011010315	Intereses Moratorios						L1,776.64	
501103	COMISIONES				L20,327.48			
50110399	Comisiones Varias					L20,327.48		
501105	OTROS PRODUCTOS				L293.35			
50110501	Fluctuaciones de Tipo de Cambio					L293.35		
5011050101	Activos						L293.35	
<b>502</b>	<b>PRODUCTOS POR SERVICIOS</b>		<b>L48,202,135.20</b>					
5021	MONEDA NACIONAL			L48,202,135.20				
502103	OTROS INGRESOS POR SERVICIOS				L48,202,135.20			
50210301	Cuota de Ingreso de Afiliados					L2,452.30		
50210399	Otros Ingresos por Servicios					L48,199,682.90		
5021039901	Ingresos Comisariato						L77,484.41	
5021039902	Ingresos Diversos Comisariatos						L34,960.92	
5021039903	VENTAS COMISARIATOS						L28,926,279.16	
5021039904	Descuentos de Proveedores						L24,532.12	
5021039905	Ingresos Obras Civiles						L18,878,330.90	
5021039906	Ingresos Otros Contratos Cargill						L247,357.11	
5021039907	Ingresos Diversos Ociviles						L10,738.28	
<b>503</b>	<b>OTROS PRODUCTOS</b>		<b>L524,962.60</b>					
5031	MONEDA NACIONAL			L524,962.60				
503199	Otros Productos				L524,962.60			
50319999	Otros					L524,962.60		

<b>6 GASTOS</b>	<b>L80,106,467.93</b>					
<b>601 GASTOS FINANCIEROS</b>	<b>L33,642,626.21</b>					
6011 MONEDA NACIONAL		L33,642,626.21				
601101 INTERESES			L9,638,521.77			
60110102 Depósitos de Ahorro Retirable				L744,431.93		
60110103 Depósitos a Plazo				L2,402,664.62		
60110104 Ahorro de Menores				L619.45		
60110105 Aportaciones				L6,403,550.02		
60110106 Ahorro Navideño				L21,936.53		
60110107 Ahorro Obligatorio				L0.55		
60110108 Ahorro Pignorado				L52,026.03		
60110110 Ahorro de Verano				L13,292.64		
601102 COMISIONES			L503,620.78			
Préstamos de Instituciones Financieras						
60110202 Nacionales				L424,498.31		
60110299 Otras Comisiones				L4,590.00		
6011029901 Comisiones Bancarias				L74,532.47		
601105 OTROS GASTOS			L23,500,483.66			
60110501 Fluctuaciones de Tipo de Cambio				L24.58		
6011050101 Activos					L24.58	
6011050103 COSTO DE VENTA					L23,500,459.08	
<b>602 GASTOS DE ADMINISTRACION</b>	<b>L46,463,841.72</b>					
6021 MONEDA NACIONAL		L46,463,841.72				
602101 DIRECTIVOS			L1,055,501.35			
60210101 Asamblea General				L210,000.00		
6021010101 Convocatorias					L210,000.00	
60210102 Junta Directiva				L602,044.68		
6021010201 Dietas					L117,600.00	
6021010202 Gastos de Representación					L252,400.00	
6021010203 Transporte					L79,104.75	
6021010204 Viáticos					L18,000.00	
6021010205 Seguro de Vida JD					L8,094.52	
6021010206 Alimentación					L70,834.17	
6021010207 Hospedaje					L16,886.18	
6021010299 Otros					L39,125.06	
60210103 Junta de Vigilancia				L162,705.80		
6021010301 Dietas					L53,200.00	
6021010302 Gastos de Representación					L45,485.00	
6021010303 Transporte					L18,788.00	
6021010304 Viáticos					L2,400.00	
6021010306 Alimentación					L18,635.67	
6021010307 Seguro de Vida JV					L3,550.89	
6021010399 Otros					L20,646.24	
60210104 Comités				L80,750.87		
6021010401 Comité de Educación					L13,173.40	
6021010402 Comité de Crédito					L1,579.99	
6021010403 Comité de Género					L7,545.00	
6021010404 Comité de Juventud					L3,000.00	
6021010405 Comité de Riesgo					L5,721.01	
6021010406 Comité de Cumplimiento					L44,728.47	
6021010407 Comité de Inversión					L3,003.00	
6021010408 Comité de Gobierno					L2,000.00	



# COMEGA

602102	FUNCIONARIOS Y EMPLEADOS			L32,086,000.95		
60210201	Sueldos Ordinarios				L14,568,734.77	
60210202	Sueldos Extraordinarios				L2,053,576.03	L2,053,576.03
6021020201	Horas Extras					
60210203	Compensaciones Sociales				L4,556,867.54	
6021020301	Aguinaldos					L1,180,385.35
6021020302	Décimo Cuarto Mes					L1,189,900.17
6021020303	Vacaciones					L897,613.53
6021020304	Incentivos del Personal					L111,260.65
6021020305	Preaviso					L1,177,207.84
60210205	Bonificaciones				L581,489.18	
60210207	Capacitación y Entrenamiento				L50,226.60	
60210208	Gastos de Viaje				L316,583.03	
6021020801	Transporte					L312,983.03
6021020802	Vidáticos					L3,600.00
60210209	Aportes Patronales				L1,214,934.10	
6021020901	Seguro Social					L975,003.46
6021020903	RAP					L239,930.64
60210210	Prestaciones Sociales				L4,679,479.81	
60210211	Seguro de Vida de Ejecutivos y Empleados				L48,824.23	
60210212	Seguro Médico de Ejecutivos y Empleados				L677,699.21	
60210215	Alimentacion				L9,360.00	
60210218	Hospedaje				L20,009.28	
60210221	Limpieza				L459.82	
6021029901	Atencion Afiliados				L74,313.73	
6021029902	ATENCION/REUNIONES EMPLEADOS				L78,437.39	
6021029903	Alimentacion				L218,817.18	
6021029906	Hospedaje				L7,900.00	
6021029907	Peaje				L1,318.00	
6021029908	Fumigacion				L60,556.25	
6021029909	Limpieza				L845,431.32	
6021029910	Uniformes				L125,791.88	
6021029911	Combustible Vehiculos				L137,245.93	
6021029912	Combustible Generador Electrico				L22,574.40	
6021029913	BONO ESCOLAR EMPLEADOS				L19,729.46	
6021029914	Material de Empaque				L199,607.91	
6021029915	Botiquin primeros Auxilios				L729.00	
6021029917	Varios				L1,506,058.57	
6021029918	Consulta central de riesgo				L9,746.33	
602103	IMPUESTOS Y CONTRIBUCIONES			L584,587.65		
60210301	Impuestos y Contribuciones Municipales				L584,587.65	
602104	HONORARIOS PROFESIONALES			L441,054.50		
60210401	Auditoría Externa				L190,416.00	
60210402	Asesoría Jurídica				L210,240.00	
60210403	Asesoría Técnica				L40,398.50	
602105	ARRENDAMIENTOS			L235,500.00		
60210599	Otros				L235,500.00	
6021059901	ALQUILERE					L235,500.00
602106	REPARACIÓN, USO Y MANTENIMIENTO			L1,092,239.38		
60210602	Mobiliario y Equipo de Oficina				L178,735.22	
60210603	Sistema de Informática				L693,575.94	
60210605	Vehículos				L119,047.30	
60210606	Edificios Arrendados				L100,708.42	
60210699	Otros				L172.50	



# COMEGA

602107	SEGURIDAD Y VIGILANCIA			L285,110.01		L285,110.01
60210701	Seguridad y Vigilancia					
602108	MERCADEO			L161,661.07		
60210802	Promoción y Publicidad					L149,861.16
60210803	Celebraciones y Actividades					L11,799.91
602109	AMORTIZACION DE PRIMAS DE SEGURO			L599,915.37		
60210901	Seguro de Vehículos					L30,980.80
60210902	Seguro de Mobiliario, Equipo y Edificio					L23,903.79
60210903	Seguro de Valores					L23,687.01
60210905	Seguro de Cartera de Préstamos					L416,665.64
60210906	Seguro de Vida Ahorro					L40,987.94
60210907	Seguros de Riesgo					L63,690.19
602110	DEPRECIACIONES Y AMORTIZACIONES			L1,743,690.41		
60211001	Depreciaciones					
6021100101	Edificio					L15,675.60
6021100102	Mobiliario y Equipo					L1,160,368.80
60211002	Provisiones y Amortizaciones					
6021100207	Amortización sobre Activos Intangibles					L567,646.01
602112	PAPELERÍA, ÚTILES Y SUMINISTROS			L235,015.80		
60211201	Papelería y Útiles					
602199	GASTOS DIVERSOS			L7,943,565.23		
60219901	Servicios Públicos					L2,589,557.40
6021990101	Enee					L1,416,341.95
6021990102	Hondutel					L27,169.57
6021990103	Celtel					L168,774.04
6021990104	Fluctuaciones de Tipo de Cambio					L35.69
6021990105	Sistema de Informática					L977,236.15
60219903	Donaciones y Contribuciones Voluntarias					L6,934.05
60219904	Comunicaciones e Informática					L696,454.19
602199902	Traslado Fondo Desarrollo					L730,591.94
60219999	Otros					L3,920,027.65
6021999905	LIMONERA CARGILL					L343,493.68
6021999906	ELIMINACION DE DESECHOS					L1,779,266.75
6021999907	PRODUCTO EN MAL ESTADO					L44,205.74
6021999910	FONDO DE EDUCACION					L1,165.46
6021999913	Elaboracion de Manuales					L64,500.00
6021999914	Intereses cobrados anticipados					L174,316.73
6021999915	Creditos por cobrar Gildan					L1,099,841.58
6021999916	Contigencia venta de activos gildan					L413,237.71

**Utilidad o Pérdida del período: -7,481,174.61**

5.3 Balance General - Cooperativa - Inter anual

**COOPERATIVA MIXTA COMEGA LTDA**  
**COOPERATIVA - COMPARATIVO INTER ANUAL**  
**Balance General al 31/12/2019**



Cuenta	Descripción	2019	2018	Variación
<b>1</b>	<b>ACTIVO</b>	<b>181,934,076.54</b>	<b>192,074,414.51</b>	<b>-L10,140,337.97</b>
101	DISPONIBILIDADES	6,814,755.55	8,455,134.18	-L1,640,378.63
102	INVERSIONES	22,984,688.85	27,168,424.29	-L4,183,735.44
103	PRÉSTAMOS, DESCUENTOS Y NEGOCIACIONES	141,054,459.18	142,562,993.41	-L1,508,534.23
104	CUENTAS Y DOCUMENTOS POR COBRAR	11,786,883.28	3,891,126.58	L7,895,756.70
107	PROPIEDAD, PLANTA Y EQUIPO	3,168,415.42	4,639,016.71	-L1,470,601.29
108	CARGOS DIFERIDOS	496,291.93	3,815,338.87	-L3,319,046.94
110	ACTIVOS INTANGIBLES	1,121,731.27	1,542,380.47	-L420,649.20
	<b>Suman Activos:</b>	<b>L181,934,076.54</b>	<b>L192,074,414.51</b>	<b>-L10,140,337.97</b>
<b>2</b>	<b>PASIVO</b>	<b>47,226,671.83</b>	<b>44,232,182.75</b>	<b>L2,994,489.08</b>
201	EXIGIBILIDADES INMEDIATAS	6,169,920.39	7,673,541.36	-L1,503,620.97
202	EXIGIBILIDADES POR DEPÓSITOS	45,466,277.39	39,057,884.58	L6,408,392.81
207	PROVISIONES DE VALUACION	5,091,183.05	5,708,297.88	-L617,114.83
208	PROVISIONES EVENTUALES	3,013,936.37	1,202,352.16	L1,811,584.21
<b>3</b>	<b>PATRIMONIO</b>	<b>134,707,404.71</b>	<b>147,842,231.76</b>	<b>-L13,134,827.05</b>
301	PATRIMONIO PRIMARIO	119,558,160.58	125,168,733.48	-L5,610,572.90
302	PATRIMONIO COMPLEMENTARIO	15,149,244.13	22,673,498.28	-L7,524,254.15
	<b>Suman Pasivos + Capital:</b>	<b>L181,934,076.54</b>	<b>L192,074,414.51</b>	<b>-L10,140,337.97</b>



**COOPERATIVA MIXTA COMEGA LTDA**

COOPERATIVA UNICAMENTE

Balance General al 31/12/2019



Cuenta	Descripción	Nivel 1	Nivel 2	Nivel 3	Nivel 4	Nivel 5	Nivel 6
<b>1</b>	<b>ACTIVO</b>	<b>L181,934,076.54</b>					
<b>101</b>	<b>DISPONIBILIDADES</b>		<b>L6,814,755.55</b>				
<b>1011</b>	MONEDA NACIONAL			L6,797,307.71			
<b>101101</b>	CAJA				L14,101.00		
<b>10110103</b>	Caja Chica					L14,101.00	
<b>101103</b>	DEPOSITOS EN BANCOS DEL INTERIOR				L6,783,206.71		
<b>10110301</b>	Cuenta de Cheques					L1,392,059.69	
<b>1011030101</b>	Cuenta de Cheques BAC						L0.35
<b>1011030102</b>	Cuenta de Cheques Ficohsa						L107,647.34
<b>1011030104</b>	Cuenta de Cheques Banco de Occidente						L1,284,412.00
<b>10110302</b>	Cuenta de Ahorro					L5,391,147.02	
<b>1011030201</b>	Cuenta de Ahorro Bac						L3,142,888.53
<b>1011030202</b>	Cuenta de Ahorro Ficohsa						L617,248.91
<b>1011030203</b>	Cuenta de Ahorro Banco de los Trabajadores						L40,503.90
<b>1011030204</b>	Cuenta de Ahorro Facach						L837,660.70
<b>1011030205</b>	Cuenta de Ahorro Coop. Nueva Vida						L34,864.55
<b>1011030206</b>	Cuenta de Ahorro Coop. ELGA LTDA Transitoria para efectos del ( FEC )						L27,322.96
<b>1011030207</b>	BANTRAB						L690,657.47
<b>1012</b>	MONEDA EXTRANJERA			L17,447.84			
<b>101203</b>	DEPÓSITOS EN BANCOS DEL INTERIOR				L17,447.84		
<b>10120302</b>	Cuenta de Ahorro					L17,447.84	
<b>1012030201</b>	Cuenta de Ahorro Dolares BAC						L3,776.05
<b>1012030202</b>	Cuenta de Ahorro Dolares Ficohsa						L13,671.79
<b>102</b>	<b>INVERSIONES</b>		<b>L22,984,688.85</b>				
<b>1021</b>	MONEDA NACIONAL			L22,984,688.85			
<b>102101</b>	INVERSIONES EN VALORES				L18,213,093.45		
<b>10210104</b>	Acciones y Participaciones					L18,212,273.36	
<b>1021010401</b>	En Instituciones Relacionadas Supervisadas						L18,212,273.36
<b>10210105</b>	Valores Diversos					L820.09	
<b>1021010599</b>	Inversiones en Otras Instituciones						L820.09
<b>102102</b>	INVERSIONES EN FONDOS ESPECIALES				L4,771,595.40		
<b>10210201</b>	Del Fondo de Estabilización Cooperativa					L4,771,595.40	
<b>102102010501</b>	Depósitos a Plazo Facach Corto Plazo						L500,000.00
<b>102102010502</b>	Depósitos a Plazo Facach Largo Plazo						L1,400,000.00
<b>102102010503</b>	Depósitos a Plazo Cooperativas FEC						L771,595.40
<b>102102010504</b>	Depósitos a Plazo Bancos FEC						L2,100,000.00



103 PRÉSTAMOS, DESCUENTOS Y NEGOCIACIONES		L141,054,459.18				
1031	MONEDA NACIONAL		L141,054,459.18			
103101	VIGENTES			L128,285,055.54		
10310105	Préstamos Fiduciarios				L82,626,600.69	
1031010504	Consumo					L82,626,600.69
10310106	Préstamos Automáticos				L8,570,012.11	
1031010604	Consumo					L8,570,012.11
10310107	Préstamos Prendarios				L2,449,351.69	
1031010704	Consumo					L2,449,351.69
10310110	Hipotecarios				L189,933.45	
1031011004	Consumo					L112,214.67
1031011005	Créditos para Vivienda					L77,718.78
10310112	Préstamos Refinanciados				L34,249,894.26	
1031011204	Consumo					L33,995,574.71
1031011205	Créditos con Destino de Vivienda					L254,319.55
10310113	Préstamos Readecuados				L199,263.34	
1031011304	Consumo					L199,263.34
103102	ATRASADOS			L11,871,684.16		
10310205	Préstamos Fiduciarios				L3,155,023.56	
1031020504	Consumo					L3,155,023.56
10310206	Préstamos Automáticos				L973,373.19	
1031020604	Consumo					L973,373.19
10310207	Préstamos Prendarios				L147,940.02	
1031020704	Consumo					L147,940.02
10310212	Préstamos Refinanciados				L7,561,316.13	
1031021204	Consumo					L7,463,304.51
1031021205	Créditos con Destino de Vivienda					L98,011.62
10310213	Préstamos Readecuados				L34,031.26	
1031021304	Consumo					L34,031.26
103103	VENCIDOS			L897,719.48		
10310305	Préstamos Fiduciarios				L461,947.50	
1031030501	Agropecuarios					L200,000.00
1031030504	Consumo					L261,947.50
10310306	Préstamos Automáticos				L91,800.64	
1031030604	Consumo					L91,800.64
10310312	Préstamos Refinanciados				L343,971.34	
1031031201	Agropecuarios					L343,971.34
104 CUENTAS Y DOCUMENTOS POR COBRAR		L11,786,883.28				
1041	MONEDA NACIONAL		L11,786,883.28			
104101	DEUDORES VARIOS			L11,004,177.92		
	CUENTAS POR COBRAR PLANILLAS					
10410110	PATRONALES				L6,089,721.63	
10410113	CUENTAS POR COBRAR OTROS				L4,395,464.74	
1041019908	Cuentas por Cobrar CARGILL CFN				L80,910.76	
1041019931	CUENTAS POR COBRAR SAR 12.5%				L3,113.56	
1041019933	Cuenta por Cobrar Seguro Crediticio				L93,723.27	
1041019934	Cuenta por Cobrar Afiliados Por ser Tienda consumo				L341,243.96	
	INTERESES SOBRE PRÉSTAMOS, DESCUENTOS Y NEGOCIACIONES POR COBRAR			L762,005.36		
10410405	Préstamos Fiduciarios				L762,005.36	
1041040504	Consumo					L762,005.36
104107	DEPOSITOS EN GARANTIA			L20,700.00		
10410701	Depósito por Servicios Recibidos				L20,700.00	



<b>107</b>	<b>PROPIEDAD, PLANTA Y EQUIPO</b>		<b>L3,168,415.42</b>				
1071	MONEDA NACIONAL			L3,168,415.42			
107102	MOBILIARIO Y EQUIPO DE OFICINA				L2,182,845.64		
10710201	Mobiliario y Equipo					L2,101,552.48	
10710202	Equipo de Informática					L81,293.16	
107105	VEHÍCULOS				L985,569.78		
10710501	Vehículos					L985,569.78	
<b>108</b>	<b>CARGOS DIFERIDOS</b>		<b>L496,291.93</b>				
1081	MONEDA NACIONAL			L496,291.93			
108101	GASTOS PAGADOS POR ANTICIPADO				L129,561.83		
10810199	Otros Gastos Anticipados					L129,561.83	
108104	PAPELERÍA Y ÚTILES DE OFICINA				L97,510.00		
10810401	TIMBRES COOPERATIVOS					L97,510.00	
108119	OTROS CARGOS DIFERIDOS				L269,220.10		
10811999	Otros Cargos Diferidos					L128,500.10	
1081199903	Certificado de Compras					L140,720.00	
<b>110</b>	<b>ACTIVOS INTANGIBLES</b>		<b>L1,121,731.27</b>				
1101	MONEDA NACIONAL			L1,121,731.27			
	PROGRAMAS Y APLICACIONES						
110101	INFORMÁTICAS				L1,121,731.27		
11010101	Programas Casebanks					L1,121,731.27	
<b>2</b>	<b>PASIVO</b>	<b>L47,226,671.83</b>					
<b>201</b>	<b>EXIGIBILIDADES INMEDIATAS</b>		<b>L6,169,920.39</b>				
2011	MONEDA NACIONAL			L6,169,920.39			
201109	ACREEDORES VARIOS				L207,601.59		
	Retenciones por Pagar por Impuestos y						
20110904	Contribuciones Laborales					L95,398.42	
2011090401	Retención Asalariados						L10,476.56
2011090402	Retención 12.5%						L3,150.00
2011090403	Retención 10%						L80,810.53
2011090404	Retención 1%						L961.33
20110905	Impuestos y Contribuciones Patronales					L81,426.32	
2011090501	Seguro Social						L59,188.54
2011090502	RAP						L22,237.78
201109050503	Impuesto Vecinal					L23,310.50	
201109050504	Impuesto sobre Venta / Cargill					L7,466.35	
201120	DOCUMENTOS POR PAGAR				L2,000,000.00		
20112001	Documentos por Pagar					L2,000,000.00	
201121	CUENTAS POR PAGAR				L3,962,318.80		
	Cuentas a Pagar Proveedores Ahorro y						
20112101	Creditos					L1,440,083.31	
20112102	Cuentas por Pagar Diversas					L1,317,821.01	
20112103	Cuentas por Pagar Socios					L571,926.46	
20112104	Cuentas por Pagar Lineas Telefonicas					L404,384.44	
20112110	Cuentas Por Pagar Excedentes					L214,613.77	
20112116	Cuenta Pagar Seguro Acredificio					L13,489.81	

<b>202</b>	<b>EXIGIBILIDADES POR DEPÓSITOS</b>		<b>L45,466,277.39</b>				
<b>2021</b>	MONEDA NACIONAL			L45,466,277.39			
<b>202101</b>	DEPOSITOS DE AHORRO				L15,410,538.53		
<b>20210101</b>	De Afiliados Personas Naturales					L15,410,538.53	
<b>2021010101</b>	Ahorro Refirable						L15,011,854.48
<b>2021010102</b>	Ahorro de Menores						L9,090.82
<b>2021010103</b>	Ahorro Navideño						L126,622.18
<b>2021010104</b>	Ahorro de Verano						L262,971.05
<b>202103</b>	DEPOSITOS A PLAZO				L30,055,738.86		
<b>20210301</b>	De Afiliados Personas Naturales					L30,055,738.86	
<b>2021030101</b>	Depositos a Plazo Fijo						L29,290,390.83
<b>2021030102</b>	Ahorro Pignorado						L765,348.03
<b>207</b>	<b>PROVISIONES DE VALUACION</b>		<b>L5,091,183.05</b>				
<b>2071</b>	MONEDA NACIONAL			L5,091,183.05			
<b>207101</b>	PROVISIÓN PARA CREDITOS DUDOSOS				L2,883,699.72		
<b>20710104</b>	Consumo					L2,883,699.72	
<b>207105</b>	DEPRECIACIÓN ACUMULADA DE MOBILIARIO Y EQUIPO				L1,532,930.95		
<b>20710501</b>	Mobiliario y Equipo					L1,532,930.95	
<b>207109</b>	DEPRECIACION ACUMULADA DE VEHÍCULOS				L486,559.81		
<b>20710901</b>	Vehículos					L486,559.81	
<b>207111</b>	AMORTIZACIÓN ACUMULADA DE ACTIVOS INTANGIBLES				L13,675.84		
<b>20711101</b>	Programas y Aplicaciones Informáticas					L13,675.84	
<b>207121</b>	PROVISION POR CONTINGENCIA				L174,316.73		
<b>20712101</b>	Intereses de creditos por cobros anticipados					L174,316.73	
<b>208</b>	<b>PROVISIONES EVENTUALES</b>		<b>L3,013,936.37</b>				
<b>2081</b>	MONEDA NACIONAL			L3,013,936.37			
<b>208102</b>	PROVISIÓN PARA PRESTACIONES SOCIALES				L2,948,823.72		
<b>20810201</b>	Provisión Para Prestaciones Sociales					L1,756,500.59	
<b>20810202</b>	Provisión para Vacaciones					L270,040.48	
<b>20810204</b>	Provisión para Décimo Cuarto Mes					L224,966.79	
<b>20810205</b>	Provision para Preaviso					L697,315.86	
<b>208103</b>	PROVISIONES ESPECIALES				L65,112.65		
<b>20810302</b>	Provisiones para Educación y Capacitación					L37,478.79	
<b>20810303</b>	PROVISION FONDO DE DESARROLLO					L27,633.86	
<b>3</b>	<b>PATRIMONIO</b>	<b>L134,707,404.71</b>					
<b>301</b>	<b>PATRIMONIO PRIMARIO</b>		<b>L119,558,160.58</b>				
<b>3011</b>	MONEDA NACIONAL			L119,558,160.58			
<b>301101</b>	APORTACIONES				L102,344,752.08		
<b>30110101</b>	Ordinarias					L102,344,752.08	
<b>301103</b>	RESERVA LEGAL				L17,213,408.50		
<b>302</b>	<b>PATRIMONIO COMPLEMENTARIO</b>		<b>L15,149,244.13</b>				
<b>3021</b>	MONEDA NACIONAL			L15,149,244.13			
<b>302102</b>	RESERVAS PARA CONTINGENCIAS				L18,065,030.25		
<b>30210202</b>	Reserva Fondo Especial					L13,566,115.70	
<b>30210203</b>	Reserva Estabilizacion Afiliados					L3,041,806.43	
<b>30210204</b>	Reserva de Inversion					L1,457,108.12	
<b>302109</b>	EXCEDENTES (DEFICIT) DEL PERIODO						-L2,915,786.12

5.4 Estado de Resultados - Cooperativa - Inter anual

 <b>COOPERATIVA MIXTA COMEGA LTDA</b> <b>COOPERATIVA - COMPARATIVO INTER ANUAL</b> <b>Estado de Resultados al 31/12/2019</b> 				
Cuenta	Descripción	2019	2018	Variación
<b>5</b>	<b>INGRESOS</b>	<b>24,425,610.42</b>	<b>24,374,806.59</b>	<b>L 50,803.83</b>
501	PRODUCTOS FINANCIEROS	23,898,195.52	24,368,298.15	-L 470,102.63
502	PRODUCTOS POR SERVICIOS	2,452.30	6,508.44	-L 4,056.14
503	OTROS PRODUCTOS	524,962.60	0.00	L 524,962.60
<b>6</b>	<b>GASTOS</b>	<b>27,341,396.54</b>	<b>21,243,574.71</b>	<b>L 6,097,821.83</b>
601	GASTOS FINANCIEROS	10,127,737.72	9,161,223.56	L 966,514.16
602	GASTOS DE ADMINISTRACION	17,213,658.82	12,082,351.15	L 5,131,307.67
	<b>TOTAL</b>	<b><u>-L2,915,786.12</u></b>	<b><u>L3,131,231.88</u></b>	<b><u>-L6,047,018.00</u></b>



**COOPERATIVA MIXTA COMEGA LTDA**  
**COOPERATIVA UNICAMENTE**  
**Estado de Resultados al 31/12/2019**



Cuenta	Descripción	Nivel 1	Nivel 2	Nivel 3	Nivel 4	Nivel 5	Nivel 6	Nivel 7
<b>5</b>	<b>INGRESOS</b>	<b>L24,425,610.42</b>						
<b>501</b>	<b>PRODUCTOS FINANCIEROS</b>		<b>L23,898,195.52</b>					
<b>5011</b>	MONEDA NACIONAL			L23,898,195.52				
<b>501101</b>	INTERESES				L23,877,574.69			
<b>50110101</b>	Sobre Disponibilidades					L512,099.18		
<b>5011010101</b>	Sobre Depósitos a la Vista						L2,290.32	
<b>5011010102</b>	Sobre Depósitos de Ahorros						L233,836.47	
<b>5011010104</b>	Sobre Depositos a Plazo Fijo						L275,972.39	
<b>50110103</b>	Sobre Cartera de Préstamos					L23,365,475.51		
<b>5011010305</b>	Préstamos Fiduciarios						L8,433,966.04	
<b>501101030501</b>	Agropecuarios							L6,774.95
<b>501101030504</b>	Consumo							L8,410,287.56
<b>501101030505</b>	Créditos con Destino de Vivienda							L16,903.53
<b>5011010306</b>	Préstamos Automáticos						L1,316,660.93	
<b>501101030604</b>	Consumo							L1,316,660.93
<b>5011010307</b>	Préstamos Prendarios						L444,307.42	
<b>501101030704</b>	Consumo							L444,307.42
<b>5011010310</b>	Préstamos Hipotecarios						L154,226.71	
<b>501101031004</b>	Consumo							L148,714.36
<b>501101031005</b>	Créditos para Vivienda							L5,512.35
<b>5011010312</b>	Préstamos Refinanciados						L12,546,405.34	
<b>501101031201</b>	Agropecuarios							L36,571.34
<b>501101031204</b>	Consumo							L12,410,268.83
<b>501101031205</b>	Créditos con Destino de Vivienda							L99,565.17
<b>5011010313</b>	Préstamos Readecuados						L383,283.26	
<b>501101031304</b>	Consumo							L383,283.26
<b>5011010314</b>	Préstamos con Garantía Recíproca Emitida por la SA-FGR						L84,849.17	
<b>5011010315</b>	Intereses Moratorios						L1,776.64	
<b>501103</b>	COMISIONES				L20,327.48			
<b>50110399</b>	Comisiones Varias					L20,327.48		
<b>501105</b>	OTROS PRODUCTOS				L293.35			
<b>50110501</b>	Fluctuaciones de Tipo de Cambio					L293.35		
<b>5011050101</b>	Activos						L293.35	
<b>502</b>	<b>PRODUCTOS POR SERVICIOS</b>		<b>L2,452.30</b>					
<b>5021</b>	MONEDA NACIONAL			L2,452.30				
<b>502103</b>	OTROS INGRESOS POR SERVICIOS				L2,452.30			
<b>50210301</b>	Cuota de Ingreso de Afiliados					L2,452.30		
<b>503</b>	OTROS PRODUCTOS		L524,962.60					
<b>5031</b>	MONEDA NACIONAL			L524,962.60				
<b>503199</b>	Otros Productos				L524,962.60			
<b>50319999</b>	Otros					L524,962.60		



**COMEGA**

<b>6</b>	<b>GASTOS</b>	<b>L27,341,396.54</b>					
<b>601</b>	<b>GASTOS FINANCIEROS</b>		<b>L10,127,737.72</b>				
<b>6011</b>	MONEDA NACIONAL			L10,127,737.72			
<b>601101</b>	INTERESES				L9,638,521.77		
<b>60110102</b>	Depósitos de Ahorro Retirable					L744,431.93	
<b>60110103</b>	Depósitos a Plazo					L2,402,664.62	
<b>60110104</b>	Ahorro de Menores					L619.45	
<b>60110105</b>	Aportaciones					L6,403,550.02	
<b>60110106</b>	Ahorro Navideño					L21,936.53	
<b>60110107</b>	Ahorro Obligatorio					L0.55	
<b>60110108</b>	Ahorro Pignorado					L52,026.03	
<b>60110110</b>	Ahorro de Verano					L13,292.64	
<b>601102</b>	COMISIONES				L489,191.37		
	Préstamos de Instituciones Financieras						
<b>60110202</b>	Nacionales					L424,498.31	
<b>60110299</b>	Otras Comisiones					L4,590.00	
<b>6011029901</b>	Comisiones Bancarias					L60,103.06	
<b>601105</b>	OTROS GASTOS				L24.58		
<b>60110501</b>	Fluctuaciones de Tipo de Cambio					L24.58	
<b>6011050101</b>	Activos						L24.58
<b>602</b>	<b>GASTOS DE ADMINISTRACION</b>		<b>L17,213,658.82</b>				
<b>6021</b>	MONEDA NACIONAL			L17,213,658.82			
<b>602101</b>	DIRECTIVOS				L1,055,501.35		
<b>60210101</b>	Asamblea General					L210,000.00	
<b>6021010101</b>	Convocatorias						L210,000.00
<b>60210102</b>	Junta Directiva					L602,044.68	
<b>6021010201</b>	Dietas						L117,600.00
<b>6021010202</b>	Gastos de Representación						L252,400.00
<b>6021010203</b>	Transporte						L79,104.75
<b>6021010204</b>	Viáticos						L18,000.00
<b>6021010205</b>	Seguro de Vida JD						L8,094.52
<b>6021010206</b>	Alimentacion						L70,834.17
<b>6021010207</b>	Hospedaje						L16,886.18
<b>6021010299</b>	Otros						L39,125.06
<b>60210103</b>	Junta de Vigilancia					L162,705.80	
<b>6021010301</b>	Dietas						L53,200.00
<b>6021010302</b>	Gastos de Representación						L45,485.00
<b>6021010303</b>	Transporte						L18,788.00
<b>6021010304</b>	Viáticos						L2,400.00
<b>6021010306</b>	Alimentacion						L18,635.67
<b>6021010307</b>	Seguro de Vida JV						L3,550.89
<b>6021010399</b>	Otros						L20,646.24
<b>60210104</b>	Comités					L80,750.87	
<b>6021010401</b>	Comité de Educacion						L13,173.40
<b>6021010402</b>	Comité de Credito						L1,579.99
<b>6021010403</b>	Comité de Genero						L7,545.00
<b>6021010404</b>	Comité de Juventud						L3,000.00
<b>6021010405</b>	Comité de Riesgo						L5,721.01
<b>6021010406</b>	Comité de Cumplimiento						L44,728.47
<b>6021010407</b>	Comité de Inversion						L3,003.00
<b>6021010408</b>	Comite de Gobierno						L2,000.00
<b>602102</b>	FUNCIÓNARIOS Y EMPLEADOS				L12,229,954.94		
<b>60210201</b>	Sueldos Ordinarios					L5,184,469.77	
<b>60210202</b>	Sueldos Extraordinarios					L393.84	
<b>6021020201</b>	Horas Extras						L393.84
<b>60210203</b>	Compensaciones Sociales					L2,224,622.79	
<b>6021020301</b>	Aguinaldos						L428,476.83
<b>6021020302</b>	Décimo Cuarto Mes						L445,592.69
<b>6021020303</b>	Vacaciones						L602,461.79
<b>6021020304</b>	Incentivos del Personal						L50,775.62
<b>6021020305</b>	Preaviso						L697,315.86



# COMEGA

60210205	Bonificaciones				L446,237.34		
60210207	Capacitación y Entrenamiento				L50,226.60		
60210208	Gastos de Viaje				L25,154.50		
6021020801	Transporte						L21,554.50
6021020802	Viáticos						L3,600.00
60210209	Aportes Patronales				L396,205.45		
6021020901	Seguro Social						L233,646.16
6021020903	RAP						L162,559.29
60210210	Prestaciones Sociales				L2,597,318.14		
60210211	Seguro de Vida de Ejecutivos y Empleados				L43,550.16		
60210212	Seguro Médico de Ejecutivos y Empleados				L433,753.75		
60210215	Alimentacion				L6,630.00		
60210218	Hospedaje				L20,009.28		
6021029901	Atencion Afiliados				L66,726.49		
6021029902	ATENCION/REUNIONES EMPLEADOS				L65,159.79		
6021029903	Alimentacion				L134,848.34		
6021029906	Hospedaje				L7,900.00		
6021029907	Peaje				L614.00		
6021029908	Fumigacion				L21,629.59		
6021029909	Limpieza				L41,197.13		
6021029911	Combustible Vehiculos				L63,382.43		
6021029912	Combustible Generador Electrico				L22,574.40		
6021029913	BONO ESCOLAR EMPLEADOS				L10,693.34		
6021029915	Botiquin primeros Auxilios				L729.00		
6021029917	Varios				L356,182.48		
6021029918	Consulta central de riesgo				L9,746.33		
602103	IMPUESTOS Y CONTRIBUCIONES			L156,127.41			
60210301	Impuestos y Contribuciones Municipales				L156,127.41		
602104	HONORARIOS PROFESIONALES			L441,054.50			
60210401	Auditoría Externa				L190,416.00		
60210402	Asesoría Jurídica				L210,240.00		
60210403	Asesoría Técnica				L40,398.50		
602105	ARRENDAMIENTOS			L192,275.00			
60210599	Otros				L192,275.00		
6021059901	ALQUILERE						L192,275.00
602106	REPARACIÓN, USO Y MANTENIMIENTO			L970,680.99			
60210602	Mobiliario y Equipo de Oficina				L94,470.83		
60210603	Sistema de Informática				L692,138.44		
60210605	Vehículos				L95,190.80		
60210606	Edificios Arrendados				L88,708.42		
60210699	Otros				L172.50		
602108	MERCADEO			L88,092.14			
60210802	Promoción y Publicidad				L78,354.41		
60210803	Celebraciones y Actividades				L9,737.73		
602109	AMORTIZACION DE PRIMAS DE SEGURO			L534,488.09			
60210901	Seguro de Vehículos				L20,627.68		
60210902	Seguro de Mobiliario, Equipo y Edificio				L19,725.96		
60210903	Seguro de Valores				L12,373.76		
60210905	Seguro de Cartera de Préstamos				L416,665.64		
60210906	Seguro de Vida Ahorro				L40,987.94		
60210907	Seguros de Riesgo				L24,107.11		
602110	DEPRECIACIONES Y AMORTIZACIONES			L938,278.16			
60211001	Depreciaciones				L517,628.96		
6021100101	Edificio						L15,675.60

6021100102	Mobiliario y Equipo					L501,953.36
60211002	Provisiones y Amortizaciones				L420,649.20	
6021100207	Amortización sobre Activos Intangibles					L420,649.20
602112	PAPELERÍA, ÚTILES Y SUMINISTROS		L181,976.44			
60211201	Papelería y Útiles			L181,976.44		
602199	GASTOS DIVERSOS		L425,229.80			
60219901	Servicios Públicos			L1,482,898.97		
6021990101	Enee					L374,875.97
6021990102	Hondutel					L21,641.52
6021990103	Celtel					L109,109.64
6021990104	Fluctuaciones de Tipo de Cambio					L35.69
6021990105	Sistema de Informatica					L977,236.15
60219903	Donaciones y Contribuciones Voluntarias			L6,934.05		
60219904	Comunicaciones e Informática			L696,454.19		
60219999	Otros					
6021999901	TRASLADO GASTO ADMINISTRATIVO					-L2,003,439.60
6021999906	ELIMINACION DE DESECHOS					L2,400.00
6021999910	FONDO DE EDUCACION					L1,165.46
6021999913	Elaboracion de Manuales					L64,500.00
6021999914	Intereses cobrados anticipados					L174,316.73

**Utilidad o Pérdida del período: -2,915,786.12**

5.5 Balance General – Comisariatos únicamente – Inter anual

**COOPERATIVA MIXTA COMEGA LTDA**  
**COMISARIATOS UNICAMENTE - COMPARATIVO INTER ANUAL**  
**Balance General al 31/12/2019**



Cuenta	Descripción	2019	2018	Variación
<b>1</b>	<b>ACTIVO</b>	<b>L 8,422,628.15</b>	<b>12,019,529.31</b>	<b>-L 3,596,901.16</b>
103	PRÉSTAMOS, DESCUENTOS Y NEGOCIACIONES	L -	L 5,398,081.76	-L 5,398,081.76
104	CUENTAS Y DOCUMENTOS POR COBRAR	L 2,371,725.47	L 3,320,623.01	-L 948,897.54
105	FILIALES, VENTANILLAS Y OFICINA PRINCIPAL	L 3,470,931.10	-L 992,388.57	L 4,463,319.67
107	PROPIEDAD, PLANTA Y EQUIPO	L 1,270,043.32	L 1,624,895.85	-L 354,852.53
108	CARGOS DIFERIDOS	L 1,309,928.26	L 2,668,317.26	-L 1,358,389.00
	<b>Suman Activos:</b>	<b>L 8,422,628.15</b>	<b>L 12,019,529.31</b>	<b>-L 3,596,901.16</b>
<b>2</b>	<b>PASIVO</b>	<b>L 9,223,571.98</b>	<b>L 11,136,570.76</b>	<b>-L 1,912,998.78</b>
201	EXIGIBILIDADES INMEDIATAS	L 2,318,709.58	L 4,925,077.67	-L 2,606,368.09
205	SUCURSALES FILIALES Y OFICINA PRINCIPAL	L 5,412,573.25	L 4,764,099.25	L 648,474.00
207	PROVISIONES DE VALUACION	L 1,002,861.84	L 1,159,239.84	-L 156,378.00
208	PROVISIONES EVENTUALES	L 489,427.31	L 288,154.00	L 201,273.31
<b>3</b>	<b>PATRIMONIO</b>	<b>-L 800,943.83</b>	<b>L 882,958.55</b>	<b>-L 1,683,902.38</b>
301	PATRIMONIO PRIMARIO	L 136,969.72	L 136,969.72	L -
302	PATRIMONIO COMPLEMENTARIO	-L 937,913.55	L 745,988.83	-L 1,683,902.38
	<b>Suman Pasivos + Capital:</b>	<b>L 8,422,628.15</b>	<b>L 12,019,529.31</b>	<b>-L 3,596,901.16</b>



**COOPERATIVA MIXTA COMEGA LTDA**

COMISARIATOS UNICAMENTE

Balance General al 31/12/2019





Cuenta	Descripción	Nivel 1	Nivel 2	Nivel 3	Nivel 4	Nivel 5	Nivel 6
<b>1</b>	<b>ACTIVO</b>	<b>L8,422,628.15</b>					
<b>104</b>	<b>CUENTAS Y DOCUMENTOS POR COBRAR</b>		<b>L2,371,725.47</b>				
<b>1041</b>	MONEDA NACIONAL			L2,371,725.47			
<b>104101</b>	DEUDORES VARIOS				L2,371,725.47		
<b>1041019908</b>	Cuentas por Cobrar CARGILL CFN					L250,709.51	
<b>1041019910</b>	Ctas X Cobrar CGL MEAT PLTA PRONORSA					L120,513.80	
<b>1041019912</b>	Ctas X Cobrar CGL MEAT PLANTA DELICIA					L62,314.53	
<b>1041019913</b>	Cuentas por Cobrar Contado S.P.S					L19,727.84	
<b>1041019915</b>	Cuentas por Cobrar CRGL ADMIN					L666,295.47	
<b>1041019917</b>	CTAS X COBRAR CGL MEAT INCUBADORA CUENTAS POR COBRAR FALTANTES DE					L15,000.00	
<b>1041019925</b>	INVENTARIO CUENTAS POR COBRAR / TARJETA DE					L2,097.19	
<b>1041019926</b>	CREDITO					L1,604.13	
<b>1041019930</b>	CUENTA POR COBRAR SAR 1%					L20,870.72	
<b>1041019931</b>	CUENTAS POR COBRAR SAR 12.5%					L55.65	
<b>1041019934</b>	Cuenta por Cobrar Afiliados Por ser Tienda consumo					L1,212,536.63	
<b>105</b>	<b>FILIALES VENTANILLAS Y OFICINA PRINCIPAL</b>		<b>L3,470,931.10</b>				
<b>107</b>	<b>PROPIEDAD, PLANTA Y EQUIPO</b>		<b>L1,270,043.32</b>				
<b>1071</b>	MONEDA NACIONAL			L1,270,043.32			
<b>107102</b>	MOBILIARIO Y EQUIPO DE OFICINA				L1,270,043.32		
<b>10710201</b>	Mobiliario y Equipo					L1,270,043.32	
<b>108</b>	CARGOS DIFERIDOS		L1,309,928.26				
<b>1081</b>	MONEDA NACIONAL			L1,309,928.26			
<b>108119</b>	OTROS CARGOS DIFERIDOS				L1,309,928.26		
<b>1081199901</b>	Inventario Comisariato					L890,384.26	
<b>1081199902</b>	Software Pos Comega Comisariato					L419,544.00	
<b>2</b>	<b>PASIVO</b>	<b>L9,223,571.98</b>					
<b>201</b>	<b>EXIGIBILIDADES INMEDIATAS</b>		<b>L2,318,709.58</b>				
<b>2011</b>	MONEDA NACIONAL			L2,318,709.58			
<b>201109</b>	ACREDORES VARIOS				L40,468.57		
	Retenciones por Pagar por Impuestos y						
<b>20110904</b>	Contribuciones Laborales					L89.89	
<b>2011090403</b>	Retención 10%						L89.89
<b>201109050502</b>	IMPUESTO SOBRE VENTAS					L40,378.68	
<b>201121</b>	CUENTAS POR PAGAR				L2,311,572.20		
<b>20112109</b>	CUENTAS POR PAGAR COMISARIATO					L474,450.02	
	Cuentas por Pagar - Proveedores						
<b>20112111</b>	inventarios Comisariato					L1,388,334.63	
	CUENTAS POR PAGAR CARGILL DE						
<b>20112112</b>	HONDURAS					L448,787.55	

<b>205</b>	<b>SUCURSALES FILIALES Y OFICINA PRINCIPAL</b>		<b>L5,412,573.25</b>				
<b>207</b>	<b>PROVISIONES DE VALUACION</b>		<b>L1,002,861.84</b>				
<b>2071</b>	MONEDA NACIONAL			L1,002,861.84			
	DEPRECIACIÓN ACUMULADA DE						
<b>207105</b>	MOBILIARIO Y EQUIPO				L615,529.50		
<b>20710501</b>	Mobiliario y Equipo					L615,529.50	
	AMORTIZACIÓN ACUMULADA DE ACTIVOS						
<b>207111</b>	INTANGIBLES				L387,332.34		
<b>20711101</b>	Programas y Aplicaciones Informáticas					L387,332.34	
<b>208</b>	<b>PROVISIONES EVENTUALES</b>		<b>L489,427.31</b>				
<b>2081</b>	MONEDA NACIONAL			L489,427.31			
	PROVISIÓN PARA PRESTACIONES SOCIALES				L489,427.31		
<b>20810201</b>	Provisión Para Prestaciones Sociales					L286,715.62	
<b>20810202</b>	Provisión para Vacaciones					L41,927.16	
<b>20810204</b>	Provisión para Décimo Cuarto Mes					L34,589.38	
<b>20810205</b>	Provision para Preaviso					L126,195.15	
<b>3</b>	<b>PATRIMONIO</b>	<b>-L800,943.83</b>					
<b>301</b>	PATRIMONIO PRIMARIO		L136,969.72				
<b>3011</b>	MONEDA NACIONAL			L136,969.72			
<b>301103</b>	RESERVA LEGAL				L136,969.72		
<b>302</b>	<b>PATRIMONIO COMPLEMENTARIO</b>	<b>-L937,913.55</b>					
<b>3021</b>	MONEDA NACIONAL			-L937,913.55			
<b>302102</b>	RESERVAS PARA CONTINGENCIAS				L136,969.72		
<b>30210202</b>	Reserva Fondo Especial					L136,969.72	
<b>302109</b>	EXCEDENTES (DEFICIT) DEL PERIODO				-L1,108,214.46		

**Suman Activos: 8,422,628.15**

**Suman Pasivos + Capital: 8,422,628.15**

5.6 Estado de Resultados – Comisariatos únicamente – Inter anual

 <b>COOPERATIVA MIXTA COMEGA LTDA</b> <b>COMISARIATOS UNICAMENTE - COMPARATIVO INTER ANUAL</b> <b>Estado de Resultados al 31/12/2019</b> 				
Cuenta	Descripción	2019	2018	Variación
<b>5</b>	<b>INGRESOS</b>	<b>L 19,915,147.70</b>	<b>L24,374,806.59</b>	<b>-L 4,459,658.89</b>
501	PRODUCTOS FINANCIEROS	L -	L 24,368,298.15	-L 24,368,298.15
502	PRODUCTOS POR SERVICIOS	L 19,915,147.70	L 6,508.44	L 19,908,639.26
<b>6</b>	<b>GASTOS</b>	<b>L 21,023,362.16</b>	<b>21,243,574.71</b>	<b>-L 220,212.55</b>
601	GASTOS FINANCIEROS	L 16,077,865.95	9,161,223.56	L 6,916,642.39
602	GASTOS DE ADMINISTRACION	L 4,945,496.21	12,082,351.15	-L 7,136,854.94
<b>TOTAL</b>		<b>-L1,108,214.46</b>	<b>L3,131,231.88</b>	<b>-L4,239,446.34</b>

**COOPERATIVA MIXTA COMEGA LTDA**

**COMISARIATOS UNICAMENTE**

**Estado de Resultados al 31/12/2019**



Cuenta	Descripción	Nivel 1	Nivel 2	Nivel 3	Nivel 4	Nivel 5	Nivel 6
<b>5</b>	<b>INGRESOS</b>	<b>L19,915,147.70</b>					
<b>502</b>	<b>PRODUCTOS POR SERVICIOS</b>		<b>L19,915,147.70</b>				
<b>5021</b>	MONEDA NACIONAL			L19,915,147.70			
<b>502103</b>	OTROS INGRESOS POR SERVICIOS				L19,915,147.70		
<b>50210399</b>	Otros Ingresos por Servicios					L19,915,147.70	
<b>5021039901</b>	Ingresos Comisariato						L59,584.20
<b>5021039902</b>	Ingresos Diversos Comisariatos						L31,114.01
<b>5021039903</b>	VENTAS COMISARIATOS						L19,819,804.44
<b>5021039904</b>	Descuentos de Proveedores						L4,586.95
<b>5021039905</b>	Ingresos Obras Civiles						L58.10
<b>6</b>	<b>GASTOS</b>	<b>L21,023,362.16</b>					
<b>601</b>	<b>GASTOS FINANCIEROS</b>		<b>L16,077,865.95</b>				
<b>6011</b>	MONEDA NACIONAL			L16,077,865.95			
<b>601102</b>	COMISIONES				L12,896.11		
<b>6011029901</b>	Comisiones Bancarias					L12,896.11	
<b>601105</b>	OTROS GASTOS				L16,064,969.84		
<b>6011050103</b>	COSTO DE VENTA					L16,064,969.84	
<b>602</b>	<b>GASTOS DE ADMINISTRACION</b>		<b>L4,945,496.21</b>				
<b>6021</b>	MONEDA NACIONAL			L4,945,496.21			
<b>602102</b>	FUNCIONARIOS Y EMPLEADOS				L2,646,537.33		
<b>60210201</b>	Sueldos Ordinarios					L1,115,012.55	
<b>60210202</b>	Sueldos Extraordinarios					L84,528.69	
<b>6021020201</b>	Horas Extras						L84,528.69
<b>60210203</b>	Compensaciones Sociales					L369,373.18	
<b>6021020301</b>	Aguinaldos						L104,861.32
<b>6021020302</b>	Décimo Cuarto Mes						L80,333.16
<b>6021020303</b>	Vacaciones						L61,422.59
<b>6021020304</b>	Incentivos del Personal						L18,765.44
<b>6021020305</b>	Preaviso						L103,990.67
<b>60210205</b>	Bonificaciones					L75,679.83	
<b>60210208</b>	Gastos de Viaje					L8,449.25	
<b>6021020801</b>	Transporte						L8,449.25
<b>60210209</b>	Aportes Patronales					L91,925.01	
<b>6021020901</b>	Seguro Social						L68,967.54
<b>6021020903</b>	RAP						L22,957.47



# COMEGA

60210210	Prestaciones Sociales				L428,261.95	
60210212	Seguro Médico de Ejecutivos y Empleados				L116,515.42	
6021029901	Atencion Afiliados				L6,777.33	
6021029902	ATENCION/REUNIONES EMPLEADOS				L10,704.48	
6021029903	Alimentacion				L49,399.15	
6021029907	Peaje				L704.00	
6021029908	Fumigacion				L19,261.66	
6021029909	Limpieza				L15,516.56	
6021029910	Uniformes				L828.00	
6021029911	Combustible Vehiculos				L39,683.64	
6021029913	BONO ESCOLAR EMPLEADOS				L6,523.68	
6021029914	Material de Empaque				L87,225.90	
6021029917	Varios				L120,167.05	
602103	IMPUESTOS Y CONTRIBUCIONES		L252,343.88			
60210301	Impuestos y Contribuciones Municipales				L252,343.88	
602105	ARRENDAMIENTOS		L21,025.00			
60210599	Otros				L21,025.00	
6021059901	ALQUILERE					L21,025.00
602106	REPARACIÓN, USO Y MANTENIMIENTO		L28,934.55			
60210602	Mobiliario y Equipo de Oficina				L15,558.55	
60210603	Sistema de Informática				L1,437.50	
60210605	Vehículos				L6,938.50	
60210606	Edificios Arrendados				L5,000.00	
602107	SEGURIDAD Y VIGILANCIA		L285,110.01			
60210701	Seguridad y Vigilancia				L285,110.01	
602108	MERCADEO		L57,560.28			
60210802	Promoción y Publicidad				L56,030.28	
60210803	Celebraciones y Actividades				L1,530.00	
602109	AMORTIZACION DE PRIMAS DE SEGURO		L34,674.02			
60210902	Seguro de Mobiliario, Equipo y Edificio				L4,177.83	
60210903	Seguro de Valores				L7,424.34	
60210907	Seguros de Riesgo				L23,071.85	
602110	DEPRECIACIONES Y AMORTIZACIONES		L239,265.02			
60211001	Depreciaciones				L157,267.51	
6021100102	Mobiliario y Equipo					L157,267.51
60211002	Provisiones y Amortizaciones				L81,997.51	
6021100207	Amortización sobre Activos Intangibles					L81,997.51
602112	PAPELERÍA, ÚTILES Y SUMINISTROS		L30,364.89			
60211201	Papelería y Útiles				L30,364.89	
602199	GASTOS DIVERSOS		L1,349,681.23			
60219901	Servicios Públicos				L906,948.23	
6021990101	Enee					L874,934.45
6021990102	Hondutel					L5,528.05
6021990103	Celtel					L26,485.73
60219999	Otros				L442,733.00	
6021999901	TRASLADO GASTO ADMINISTRATIVO					L400,687.91
6021999907	PRODUCTO EN MAL ESTADO					L42,045.09

Utilidad o Pérdida del período: **-1,108,214.46**



5.7 Balance General – Gildan – Inter anual

**COOPERATIVA MIXTA COMEGA LTDA**



**GILDAN - COMPARATIVO INTER ANUAL**

Balance General al 31/12/2019

Cuenta	Descripción	2019	2018	Variación
<b>1</b>	<b>ACTIVO</b>	<b>L 2,655,002.53</b>	<b>L 2,938,671.30</b>	<b>-L 283,668.77</b>
103	PRÉSTAMOS, DESCUENTOS Y NEGOCIACIONES	L -	L 1,867,548.39	-L 1,867,548.39
104	CUENTAS Y DOCUMENTOS POR COBRAR	L 1,679,800.19	L -	L 1,679,800.19
105	FILIALES, VENTANILLAS Y OFICINA PRINCIPAL	L 11,388.42	L -	L 11,388.42
107	PROPIEDAD, PLANTA Y EQUIPO	L 858,764.49	L -	L 858,764.49
108	CARGOS DIFERIDOS	L 105,049.43	L 1,071,122.91	-L 966,073.48
	<b>Suman Activos:</b>	<b>L 2,655,002.53</b>	<b>L 2,938,671.30</b>	<b>-L 283,668.77</b>
<b>2</b>	<b>PASIVO</b>	<b>L 6,433,400.58</b>	<b>L 3,259,895.32</b>	<b>L 3,173,505.26</b>
201	EXIGIBILIDADES INMEDIATAS	-L 324,718.89	L 272,110.54	-L 596,829.43
205	SUCURSALES FILIALES Y OFICINA PRINCIPAL	L 5,068,539.79	L 3,934,881.88	L 1,133,657.91
207	PROVISIONES DE VALUACION	L 1,689,579.68	L -	L 1,689,579.68
208	PROVISIONES EVENTUALES	L -	-L 947,097.10	L 947,097.10
<b>3</b>	<b>PATRIMONIO</b>	<b>-L 3,778,398.05</b>	<b>-L 321,224.02</b>	<b>-L 3,457,174.03</b>
301	PATRIMONIO PRIMARIO	-L 160,612.01	-L 160,612.01	L -
302	PATRIMONIO COMPLEMENTARIO	-L 3,617,786.04	-L 160,612.01	-L 3,457,174.03
	<b>Suman Pasivos + Capital:</b>	<b>L 2,655,002.53</b>	<b>L 2,938,671.30</b>	<b>-L 283,668.77</b>

Cuenta	Descripción	Nivel 1	Nivel 2	Nivel 3	Nivel 4	Nivel 5	Nivel 6
<b>1</b>	<b>ACTIVO</b>	<b>L2,655,002.53</b>					
<b>104</b>	<b>CUENTAS Y DOCUMENTOS POR COBRAR</b>		<b>L1,679,800.19</b>				
<b>1041</b>	<b>MONEDA NACIONAL</b>			<b>L1,679,800.19</b>			
<b>104101</b>	<b>DEUDORES VARIOS</b>				<b>L1,679,800.19</b>		
<b>1041019916</b>	Cuentas por Cobrar DIVERSAS					<b>L511,060.61</b>	
<b>1041019927</b>	CUENTAS POR COBRAR / GILDAN					<b>L68,898.00</b>	
<b>1041019934</b>	Cuenta por Cobrar Afiliados Por ser Tienda consumo					<b>L1,099,841.58</b>	
<b>105</b>	<b>FILIALES VENTANILLAS Y OFICINA PRINCIPAL</b>		<b>L11,388.42</b>				
<b>107</b>	<b>PROPIEDAD, PLANTA Y EQUIPO</b>		<b>L858,764.49</b>				
<b>1071</b>	<b>MONEDA NACIONAL</b>			<b>L858,764.49</b>			
<b>107102</b>	<b>MOBILIARIO Y EQUIPO DE OFICINA</b>				<b>L858,764.49</b>		
<b>10710201</b>	Mobiliario y Equipo					<b>L 858,764.49</b>	
<b>108</b>	<b>CARGOS DIFERIDOS</b>		<b>L 105,049.43</b>				
<b>1081</b>	<b>MONEDA NACIONAL</b>			<b>L 105,049.43</b>			
<b>108119</b>	<b>OTROS CARGOS DIFERIDOS</b>				<b>L 105,049.43</b>		
<b>1081199902</b>	Software Pos Comega Comisariato					<b>L 105,049.43</b>	
<b>2</b>	<b>PASIVO</b>	<b>L 6,433,400.58</b>					
<b>201</b>	<b>EXIGIBILIDADES INMEDIATAS</b>		<b>-L 324,718.89</b>				
<b>2011</b>	<b>MONEDA NACIONAL</b>			<b>-L 324,718.89</b>			
<b>201121</b>	<b>CUENTAS POR PAGAR</b>				<b>-L 324,718.89</b>		
<b>20112109</b>	CUENTAS POR PAGAR COMISARIATO					<b>-L 474,450.02</b>	
<b>20112112</b>	CUENTAS POR PAGAR CARGILL DE HONDURAS					<b>L 149,731.13</b>	
<b>205</b>	<b>SUCURSALES FILIALES Y OFICINA PRINCIPAL</b>		<b>L 5,068,539.79</b>				
<b>207</b>	<b>PROVISIONES DE VALUACION</b>		<b>L 1,689,579.68</b>				
<b>2071</b>	<b>MONEDA NACIONAL</b>			<b>L 1,689,579.68</b>			
<b>207105</b>	<b>DEPRECIACIÓN ACUMULADA DE MOBILIARIO Y EQUIPO</b>				<b>L 111,501.09</b>		
<b>20710501</b>	Mobiliario y Equipo					<b>L 111,501.09</b>	
<b>207111</b>	<b>AMORTIZACIÓN ACUMULADA DE ACTIVOS INTANGIBLES</b>				<b>L 64,999.30</b>		
<b>20711101</b>	Programas y Aplicaciones Informáticas					<b>L 64,999.30</b>	
<b>207121</b>	<b>PROVISION POR CONTINGENCIA</b>				<b>L 1,513,079.29</b>		
<b>20712102</b>	Creditos por cobros gildan					<b>L 1,099,841.58</b>	
<b>20712103</b>	Contingencia venta de activos gildan					<b>L 413,237.71</b>	
<b>3</b>	<b>PATRIMONIO</b>	<b>-L 3,778,398.05</b>					
<b>301</b>	<b>PATRIMONIO PRIMARIO</b>		<b>-L 160,612.01</b>				
<b>3011</b>	<b>MONEDA NACIONAL</b>			<b>-L 160,612.01</b>			
<b>301103</b>	RESERVA LEGAL				<b>-L 160,612.01</b>		
<b>302</b>	<b>PATRIMONIO COMPLEMENTARIO</b>		<b>-L 3,617,786.04</b>				
<b>3021</b>	<b>MONEDA NACIONAL</b>			<b>-L 3,617,786.04</b>			
<b>302102</b>	<b>RESERVAS PARA CONTINGENCIAS</b>				<b>-L 160,612.01</b>		
<b>30210202</b>	Reserva Fondo Especial					<b>-L 160,612.01</b>	
<b>302109</b>	EXCEDENTES (DEFICIT) DEL PERIODO				<b>-L 3,457,174.03</b>		

5.8 Estado de Resultado – Gildan – Inter anual

 <b>COOPERATIVA MIXTA COMEGA LTDA</b> <b>GILDAN - COMPARATIVO INTER ANUAL</b> <b>Estado de Resultados al 31/12/2019</b> 				
Cuenta	Descripción	2019	2018	Variación
<b>5</b>	<b>INGRESOS</b>	<b>L9,148,167.01</b>	<b>L2,442,489.74</b>	<b>L 6,705,677.27</b>
502	PRODUCTOS POR SERVICIOS	L9,148,167.01	L2,442,489.74	L 6,705,677.27
<b>6</b>	<b>GASTOS</b>	<b>L12,605,341.04</b>	<b>L2,442,489.74</b>	<b>L 10,162,851.30</b>
601	GASTOS FINANCIEROS	L7,437,022.54	L2,046,527.73	L 5,390,494.81
602	GASTOS DE ADMINISTRACION	L5,168,318.50	L395,962.01	L 4,772,356.49
<b>TOTAL</b>		<b>-L3,457,174.03</b>	<b>L0.00</b>	<b>-L3,457,174.03</b>

**COOPERATIVA MIXTA COMEGA LTDA**

**GILDAN**

**Estado de Resultados al 31/12/2019**



Cuenta	Descripción	Nivel 1	Nivel 2	Nivel 3	Nivel 4	Nivel 5	Nivel 6
<b>5</b>	<b>INGRESOS</b>	<b>L9,148,167.01</b>					
<b>502</b>	<b>PRODUCTOS POR SERVICIOS</b>		<b>L9,148,167.01</b>				
<b>5021</b>	MONEDA NACIONAL			L9,148,167.01			
<b>502103</b>	OTROS INGRESOS POR SERVICIOS				L9,148,167.01		
<b>50210399</b>	Otros Ingresos por Servicios					L9,148,167.01	
<b>5021039901</b>	Ingresos Comisariato						L17,900.21
<b>5021039902</b>	Ingresos Diversos Comisariatos □						L3,846.91
<b>5021039903</b>	VENTAS COMISARIATOS □						L9,106,474.72
<b>5021039904</b>	Descuentos de Proveedores □						L19,945.17
<b>6</b>	<b>GASTOS</b>	<b>L12,605,341.04</b>					
<b>601</b>	<b>GASTOS FINANCIEROS</b>		<b>L7,437,022.54</b>				
<b>6011</b>	MONEDA NACIONAL			L7,437,022.54			
<b>601102</b>	COMISIONES				L1,533.30		
<b>6011029901</b>	Comisiones Bancarias					L1,533.30	
<b>601105</b>	OTROS GASTOS				L7,435,489.24		
<b>6011050103</b>	COSTO DE VENTA					L7,435,489.24	
<b>602</b>	<b>GASTOS DE ADMINISTRACION</b>		<b>L5,168,318.50</b>				
<b>6021</b>	MONEDA NACIONAL			L5,168,318.50			
<b>602102</b>	FUNCIONARIOS Y EMPLEADOS				L3,005,168.12		
<b>60210201</b>	Sueldos Ordinarios					L1,165,178.41	
<b>60210203</b>	Compensaciones Sociales					L233,940.85	
<b>6021020301</b>	Aguinaldos						L94,951.62
<b>6021020302</b>	Décimo Cuarto Mes						L93,295.60
<b>6021020303</b>	Vacaciones						L34,598.05
<b>6021020304</b>	Incentivos del Personal						L11,095.58
<b>60210205</b>	Bonificaciones					L13,238.90	
<b>60210208</b>	Gastos de Viaje					L92,655.00	
<b>6021020801</b>	Transporte						L92,655.00
<b>60210209</b>	Aportes Patronales					L130,785.97	
<b>6021020901</b>	Seguro Social						L94,509.02
<b>6021020903</b>	RAP						L36,276.95

60210210	Prestaciones Sociales				L171,999.65	
60210212	Seguro Médico de Ejecutivos y Empleados				L62,394.76	
60210215	Alimentacion				L2,730.00	
60210221	Limpieza				L459.82	
6021029902	ATENCION/REUNIONES EMPLEADOS				L2,118.98	
6021029903	Alimentacion				L24,137.99	
6021029908	Fumigacion				L19,665.00	
6021029909	Limpieza				L2,058.31	
6021029911	Combustible Vehiculos				L28,125.50	
6021029913	BONO ESCOLAR EMPLEADOS				L2,512.44	
6021029914	Material de Empaque				L109,297.41	
6021029917	Varios				L943,869.13	
602103	IMPUESTOS Y CONTRIBUCIONES		L14,910.00			
60210301	Impuestos y Contribuciones Municipales				L14,910.00	
602106	REPARACIÓN, USO Y MANTENIMIENTO		L28,574.82			
60210602	Mobiliario y Equipo de Oficina				L11,656.82	
60210605	Vehículos				L16,918.00	
602108	MERCADEO		L16,008.65			
60210802	Promoción y Publicidad				L15,476.47	
60210803	Celebraciones y Actividades				L532.18	
602109	AMORTIZACION DE PRIMAS DE SEGURO		L30,753.26			
60210901	Seguro de Vehículos				L10,353.12	
60210903	Seguro de Valores				L3,888.91	
60210907	Seguros de Riesgo				L16,511.23	
602110	DEPRECIACIONES Y AMORTIZACIONES		L521,169.60			
60211001	Depreciaciones				L456,170.30	
6021100102	Mobiliario y Equipo					L456,170.30
60211002	Provisiones y Amortizaciones				L64,999.30	
6021100207	Amortización sobre Activos Intangibles					L64,999.30
602112	PAPELERÍA, ÚTILES Y SUMINISTROS		L20,463.72			
60211201	Papelería y Útiles				L20,463.72	
602199	GASTOS DIVERSOS		L1,531,270.33			
60219901	Servicios Públicos				L16,030.39	
6021990103	Celtel					L16,030.39
60219999	Otros				L1,515,239.94	
6021999907	PRODUCTO EN MAL ESTADO					L2,160.65
6021999915	Creditos por cobrar Gildan					L1,099,841.58
6021999916	Contingencia venta de activos gildan					L413,237.71

**Utilidad o Pérdida del período: -3,457,174.03**



5.9 Balance General – Obras Civiles– Inter anual

**COOPERATIVA MIXTA COMEGA LTDA**  
**OBRAS CIVILES - COMPARATIVO INTER ANUAL**  
**Balance General al 31/12/2019**



Cuenta	Descripción	2019	2018	Variación
<b>1</b>	<b>ACTIVO</b>	<b>L 3,890,229.83</b>	<b>L 2,310,301.50</b>	<b>L 1,579,928.33</b>
104	CUENTAS Y DOCUMENTOS POR COBRAR	L 1,769,394.39	L 1,313,412.93	L 455,981.46
105	FILIALES, VENTANILLAS Y OFICINA PRINCIPAL	L 1,988,883.19	L 992,388.57	L 996,494.62
107	PROPIEDAD, PLANTA Y EQUIPO	L 53,946.32	L 4,500.00	L 49,446.32
108	CARGOS DIFERIDOS	L 78,005.93	L -	L 78,005.93
	<b>Suman Activos:</b>	<b>L 3,890,229.83</b>	<b>L 2,310,301.50</b>	<b>L 1,579,928.33</b>
<b>2</b>	<b>PASIVO</b>	<b>L 3,618,141.75</b>	<b>L 2,038,213.42</b>	<b>L 1,579,928.33</b>
201	EXIGIBILIDADES INMEDIATAS	L 146,152.02	L 194,842.27	-L 48,690.25
205	SUCURSALES FILIALES Y OFICINA PRINCIPAL	L 2,011,586.10	L 710,912.10	L 1,300,674.00
208	PROVISIONES EVENTUALES	L 1,460,403.63	L 1,132,459.05	L 327,944.58
<b>3</b>	<b>PATRIMONIO</b>	<b>L 272,088.08</b>	<b>L 272,088.08</b>	L -
301	PATRIMONIO PRIMARIO	L 136,044.04	L 136,044.04	L -
302	PATRIMONIO COMPLEMENTARIO	L 136,044.04	L 136,044.04	L -
	<b>Suman Pasivos + Capital:</b>	<b>L 3,890,229.83</b>	<b>L 2,310,301.50</b>	<b>L 1,579,928.33</b>

Cuenta	Descripción	Nivel 1	Nivel 2	Nivel 3	Nivel 4	Nivel 5	Nivel 6
<b>1</b>	<b>ACTIVO</b>	<b>L3,890,229.83</b>					
<b>104</b>	<b>CUENTAS Y DOCUMENTOS POR COBRAR</b>		<b>L1,769,394.39</b>				
<b>1041</b>	MONEDA NACIONAL			L1,769,394.39			
<b>104101</b>	DEUDORES VARIOS				L1,769,394.39		
<b>1041019908</b>	Cuentas por Cobrar CARGILL CFN					L711,682.91	
<b>1041019909</b>	Ctas X Cobrar CGL MEAT STA CRUZ					L3,999.24	
<b>1041019910</b>	Ctas X Cobrar CGL MEAT PLTA PRONORSA					L627,915.03	
<b>1041019912</b>	Ctas X Cobrar CGL MEAT PLANTA DELICIA					L197,978.59	
<b>1041019915</b>	Cuentas por Cobrar CRGL ADMIN					L87,490.00	
<b>1041019930</b>	CUENTA POR COBRAR SAR 1%					L137,139.10	
<b>1041019931</b>	CUENTAS POR COBRAR SAR 12.5%					L3,189.52	
<b>105</b>	<b>FILIALES VENTANILLAS Y OFICINA PRINCIPAL</b>		<b>L1,988,883.19</b>				
<b>107</b>	<b>PROPIEDAD, PLANTA Y EQUIPO</b>		<b>L53,946.32</b>				
<b>1071</b>	MONEDA NACIONAL			L53,946.32			
<b>107102</b>	MOBILIARIO Y EQUIPO DE OFICINA				L53,946.32		
<b>10710201</b>	Mobiliario y Equipo					L53,946.32	
<b>108</b>	<b>CARGOS DIFERIDOS</b>		<b>L78,005.93</b>				
<b>1081</b>	MONEDA NACIONAL			L78,005.93			
<b>108101</b>	GASTOS PAGADOS POR ANTICIPADO				L78,005.93		
<b>10810199</b>	Otros Gastos Anticipados					L78,005.93	
<b>2</b>	<b>PASIVO</b>	<b>L3,618,141.75</b>					
<b>201</b>	<b>EXIGIBILIDADES INMEDIATAS</b>		<b>L146,152.02</b>				
<b>2011</b>	MONEDA NACIONAL			L146,152.02			
<b>201109</b>	ACREDORES VARIOS				L131,465.02		
<b>201109050503</b>	Impuesto Vecinal					L2,395.25	
<b>201109050504</b>	Impuesto sobre Venta / Cargill					L129,069.77	
<b>201121</b>	CUENTAS POR PAGAR				L14,687.00		
<b>20112102</b>	Cuentas por Pagar Diversas					L14,687.00	
<b>205</b>	<b>SUCURSALES FILIALES Y OFICINA PRINCIPAL</b>		<b>L2,011,586.10</b>				
<b>208</b>	<b>PROVISIONES EVENTUALES</b>		<b>L1,460,403.63</b>				
<b>2081</b>	MONEDA NACIONAL			L1,460,403.63			
<b>208102</b>	PROVISIÓN PARA PRESTACIONES SOCIALES				L1,460,403.63		
<b>20810201</b>	Provisión Para Prestaciones Sociales					L751,063.00	
<b>20810202</b>	Provisión para Vacaciones					L136,349.66	
<b>20810204</b>	Provisión para Décimo Cuarto Mes					L169,983.63	
<b>20810205</b>	Provision para Preaviso					L403,007.34	
<b>3</b>	<b>PATRIMONIO</b>	<b>L272,088.08</b>					
<b>301</b>	<b>PATRIMONIO PRIMARIO</b>		<b>L136,044.04</b>				
<b>3011</b>	MONEDA NACIONAL			L136,044.04			
<b>301103</b>	RESERVA LEGAL				L136,044.04		
<b>302</b>	<b>PATRIMONIO COMPLEMENTARIO</b>		<b>L136,044.04</b>				
<b>3021</b>	MONEDA NACIONAL			L136,044.04			
<b>302102</b>	RESERVAS PARA CONTINGENCIAS				L136,044.04		
<b>30210202</b>	Reserva Fondo Especial					L136,044.04	

5.10 Estado de Resultado – Obras Civiles– Inter anual

 <b>COOPERATIVA MIXTA COMEGA LTDA</b> <b>OBRAS CIVILES - COMPARATIVO INTER ANUAL</b> <b>Estado de Resultados al 31/12/2019</b> 				
Cuenta	Descripción	2019	2018	Variación
<b>5</b>	<b>INGRESOS</b>	<b>L19,136,368.19</b>	<b>L24,160,272.18</b>	<b>-L 5,023,903.99</b>
502	PRODUCTOS POR SERVICIOS	L19,136,368.19	L24,160,272.18	-L 5,023,903.99
<b>6</b>	<b>GASTOS</b>	<b>L18,405,776.25</b>	<b>L23,307,575.35</b>	<b>-L 4,901,799.10</b>
602	GASTOS DE ADMINISTRACION	L18,405,776.25	L23,307,575.35	-L 22,576,983.41
301	UTILIDAD DEL PERIODO	L730,591.94	L852,696.83	-L122,104.89
208	Traslado al Fondo de Desarrollo	L730,591.94	L852,696.83	-L122,104.89
<b>TOTAL</b>		<b>L0.00</b>	<b>L0.00</b>	<b>L0.00</b>

**COOPERATIVA MIXTA COMEGA LTDA**

**OBRAS CIVILES**

Estado de Resultados al 31/12/2019



Cuenta	Descripción	Nivel 1	Nivel 2	Nivel 3	Nivel 4	Nivel 5	Nivel 6
<b>5</b>	<b>INGRESOS</b>	<b>L19,136,368.19</b>					
<b>502</b>	<b>PRODUCTOS POR SERVICIOS</b>		<b>L19,136,368.19</b>				
<b>5021</b>	MONEDA NACIONAL			L19,136,368.19			
<b>502103</b>	OTROS INGRESOS POR SERVICIOS				L19,136,368.19		
<b>50210399</b>	Otros Ingresos por Servicios					L19,136,368.19	
<b>5021039905</b>	Ingresos Obras Civiles						L18,878,272.80
<b>5021039906</b>	Ingresos Otros Contratos Cargill						L247,357.11
<b>5021039907</b>	Ingresos Diversos Ociviles						L10,738.28
<b>6</b>	<b>GASTOS</b>	<b>L19,136,368.19</b>					
<b>602</b>	<b>GASTOS DE ADMINISTRACION</b>		<b>L19,136,368.19</b>				
<b>6021</b>	MONEDA NACIONAL			L19,136,368.19			
<b>602102</b>	FUNCIONARIOS Y EMPLEADOS				L14,204,340.56		
<b>60210201</b>	Sueldos Ordinarios					L7,104,074.04	
<b>60210202</b>	Sueldos Extraordinarios					L1,968,653.50	
<b>6021020201</b>	Horas Extras						L1,968,653.50
<b>60210203</b>	Compensaciones Sociales					L1,728,430.72	
<b>6021020301</b>	Aguinaldos						L552,095.58
<b>6021020302</b>	Décimo Cuarto Mes						L570,678.72
<b>6021020303</b>	Vacaciones						L199,131.10
<b>6021020304</b>	Incentivos del Personal						L30,624.01
<b>6021020305</b>	Preaviso						L375,901.31
<b>60210205</b>	Bonificaciones					L46,333.11	
<b>60210208</b>	Gastos de Viaje					L190,324.28	
<b>6021020801</b>	Transporte						L190,324.28
<b>60210209</b>	Aportes Patronales					L596,017.67	
<b>6021020901</b>	Seguro Social						L577,880.74
<b>6021020903</b>	RAP						L18,136.93



60210210	Prestaciones Sociales				L1,481,900.07	
60210211	Seguro de Vida de Ejecutivos y Empleados				L5,274.07	
60210212	Seguro Médico de Ejecutivos y Empleados				L65,035.28	
6021029901	Atencion Afiliados				L809.91	
6021029902	ATENCION/REUNIONES EMPLEADOS				L454.14	
6021029903	Alimentacion				L10,431.70	
6021029909	Limpieza				L786,659.32	
6021029910	Uniformes				L124,963.88	
6021029911	Combustible Vehiculos				L6,054.36	
6021029914	Material de Empaque				L3,084.60	
6021029917	Varios				L85,839.91	
602103	IMPUESTOS Y CONTRIBUCIONES		L161,206.36			
60210301	Impuestos y Contribuciones Municipales				L161,206.36	
602105	ARRENDAMIENTOS		L22,200.00			
60210599	Otros				L22,200.00	
6021059901	ALQUILERE					L22,200.00
602106	REPARACIÓN, USO Y MANTENIMIENTO		L64,049.02			
60210602	Mobiliario y Equipo de Oficina				L57,049.02	
60210606	Edificios Arrendados				L7,000.00	
602110	DEPRECIACIONES Y AMORTIZACIONES		L44,977.63			
60211001	Depreciaciones				L44,977.63	
6021100102	Mobiliario y Equipo					L44,977.63
602112	PAPELERÍA, ÚTILES Y SUMINISTROS		L2,210.75			
60211201	Papelería y Útiles				L2,210.75	
602199	GASTOS DIVERSOS		L4,637,383.87			
60219901	Servicios Públicos				L183,679.81	
6021990101	Enee					L166,531.53
6021990103	Celtel					L17,148.28
602199902	Traslado Fondo Desarrollo				L730,591.94	
60219999	Otros				L3,723,112.12	
6021999901	TRASLADO GASTO ADMINISTRATIVO					L1,602,751.69
6021999905	LIMONERA CARGILL					L343,493.68
6021999906	ELIMINACION DE DESECHOS					L1,776,866.75

Utilidad o Pérdida del período: 0.00



## 6. Ejecución presupuestaria – 2019

### 6.1 Cooperativa Únicamente

 <b>EJECUCION PRESUPUESTARIA FINANCIERO PERIODO 2019</b> 			
Ingresos	Total Ejecución Anual	Presupuesto Acumulado Diciembre 2019	Variación Acumulada Ejecutada
<b>Ahorro - Crédito / Financiero</b>			
<b>Sobre Disponibilidades</b>	<b>L512,099.18</b>	<b>L93,439.36</b>	<b>L418,659.82</b>
Sobre Depósitos de Ahorros	L236,126.79	L0.00	L236,126.79
Sobre Depósitos a Plazo Fijo	L275,972.39	L0.00	L275,972.39
<b>Sobre Cartera de Préstamos</b>	<b>L23,365,475.51</b>	<b>L23,056,883.64</b>	<b>L308,591.87</b>
<b>Préstamos Fiduciarios</b>	<b>L8,433,966.04</b>	<b>L0.00</b>	<b>L8,433,966.04</b>
Sobre Cartera de Préstamos	L0.00	<b>L0.00</b>	L0.00
Intereses sobre préstamos Agropecuarios	L6,774.95	L0.00	L6,774.95
Intereses sobre préstamos Consumo	L8,410,287.56	L0.00	L8,410,287.56
Intereses sobre préstamos Créditos con Destino de Vivienda	L16,903.53	L0.00	L16,903.53
<b>Préstamos Automáticos</b>	<b>L1,316,660.93</b>	<b>L0.00</b>	<b>L1,316,660.93</b>
Intereses sobre préstamos Consumo	L1,316,660.93	L0.00	L1,316,660.93
<b>Préstamos Prendarios</b>	<b>L444,307.42</b>	<b>L0.00</b>	<b>L444,307.42</b>
Intereses sobre préstamos Consumo	L444,307.42	L0.00	L444,307.42
<b>Préstamos Hipotecarios</b>	<b>L154,226.71</b>	<b>L0.00</b>	<b>L154,226.71</b>
Intereses sobre préstamos Consumo	L148,714.36	L0.00	L148,714.36
Intereses sobre préstamos Créditos para Vivienda	L5,512.35	L0.00	L5,512.35
<b>Préstamos Refinanciados</b>	<b>L12,546,405.34</b>	<b>L0.00</b>	<b>L12,546,405.34</b>
Intereses sobre préstamos Agropecuarios	L36,571.34	L0.00	L36,571.34
Intereses sobre préstamos Consumo	L12,410,268.83	L0.00	L12,410,268.83
Intereses sobre préstamos Créditos con Destino de Vivienda	L99,565.17	L0.00	L99,565.17
<b>Préstamos Readecuados</b>	<b>L383,283.26</b>	<b>L0.00</b>	<b>L469,909.07</b>
Intereses sobre préstamos Consumo	L383,283.26	L0.00	L383,283.26
Préstamos con Garantía Recíproca Emitida por la SA-FGR	L84,849.17	L0.00	L84,849.17
Intereses Moratorios	L1,776.64	L0.00	L1,776.64
<b>COMISIONES</b>	<b>L20,327.48</b>	<b>L0.00</b>	<b>L20,327.48</b>
Comisiones Varias	L20,327.48	L0.00	L20,327.48

<b>OTROS PRODUCTOS</b>	<b>L293.35</b>	<b>L0.00</b>	<b>L293.35</b>
Fluctuaciones de Tipo de Cambio	L293.35	L0.00	L293.35
<b>PRODUCTOS POR SERVICIOS</b>	<b>L0.00</b>	<b>L0.00</b>	<b>L0.00</b>
<b>OTROS INGRESOS POR SERVICIOS</b>	<b>L2,452.30</b>	<b>L0.00</b>	<b>L2,452.30</b>
Cuota de Ingreso de Afiliados	L2,452.30	L0.00	L2,452.30
INGRESOS POR CONSULTA EN CENTRAL DE RIESGO	L0.00	L0.00	L0.00
<b>OTROS PRODUCTOS</b>	<b>L524,962.60</b>	<b>L1,409,000.00</b>	<b>-L884,037.40</b>
Otros Productos	L524,962.60	L1,409,000.00	-L884,037.40
<b>Ingresos Netos</b>	<b>L24,425,610.42</b>	<b>L24,559,323.00</b>	<b>-L133,712.58</b>

<b>Gasto de Operación</b>			
<b>Administración</b>			
Sueldos y salarios	L5,184,469.77	L5,392,901.63	-L208,431.86
Horas extras	L393.84	L0.00	L393.84
Aguinaldos (treceavo mes)	L428,476.83	L473,572.85	-L45,096.02
Décimo Cuarto Mes	L445,592.69	L428,076.63	L17,516.06
Vacaciones	L602,461.79	L171,229.63	L431,232.16
Incentivos del Personal	L50,775.62	L134,558.82	-L83,783.20
Preaviso	L697,315.86	L0.00	L697,315.86
Bonificaciones	L446,237.34	L380,514.09	L65,723.25
Capacitacion y Entrenamiento	L50,226.60	L0.00	L50,226.60
Transporte	L3,600.00	L36,000.00	-L32,400.00
Viaticos	L21,554.50	L25,500.00	-L3,945.50
Seguro Social	L233,646.16	L221,479.20	L12,166.96
RAP	L162,559.29	L39,764.79	L122,794.50
INFOP	L0.00	L51,369.40	-L51,369.40
Prestaciones Sociales	L2,597,318.14	L499,422.74	L2,097,895.40
Seguro de Vida Ejecutivos y Empleados	L43,550.16	-	43,550.16
Seguro Médico de Ejecutivos y Empleados	L433,753.75	L444,000.00	-L10,246.25
Atencion Afiliados y Empleados	L131,886.28	L120,000.00	L11,886.28
Alimentacion	L134,848.34	L140,000.00	-L5,151.66
Becas	L0.00	L120,000.00	-L120,000.00
Hospedaje	L0.00	L12,000.00	-L12,000.00
Peaje	L614.00	L600.00	L14.00
Fumigacion	L21,629.59	L22,200.00	-L570.41
Limpieza	L41,197.13	L43,200.00	-L2,002.87

Uniformes	L0.00	L42,892.00	-L42,892.00
Combustible/Lubricantes Vehiculos	L63,382.43	L72,000.00	-L8,617.57
Combustible Generador Electrico	L22,574.40	L4,800.00	L17,774.40
Botiquin Primeros Auxilios	L729.00	L22,500.00	-L21,771.00
Otros (varios)	L356,182.48	L14,400.00	L341,782.48
Consulta Central de Riesgo	L9,746.33	L0.00	L9,746.33
Impuestos y Contribuciones Municipales	L156,127.41	L91,200.00	L64,927.41
Auditoría Externa (honorarios)	L190,416.00	L190,415.00	L1.00
Asesoría Técnica/Jurídica (honorarios)	L250,638.50	L183,000.00	L67,638.50
Mobiliario y Equipo de Oficina (reparación)	L94,470.83	L58,512.00	L35,958.83
Sistema de Informática (Internet y Enlaces de datos)	L692,138.44	L741,944.80	-L49,806.36
Vehículos (reparaciones)	L95,190.80	L30,000.00	L65,190.80
Edificios Arrendados	L192,275.00	L205,500.00	-L13,225.00
Reparación y mantenimiento edificio arrendados	L88,708.42	L78,000.00	L10,708.42
Celebraciones y Actividades	L0.00	L0.00	L0.00
Seguro de Vehículos	L20,627.68	L43,560.00	-L22,932.32
Seguro de Mobiliario, Equipo, Edificio, equipo electronico	L19,725.96	L54,000.00	-L34,274.04
Seguro de Riesgo	L24,107.11	L0.00	L24,107.11
Seguros y Fianzas de Fidelidad / valores	L12,373.76	L70,140.00	-L57,766.24
Seguro de Cartera de Préstamos	L416,665.64	L546,000.00	-L129,334.36
Seguro de Vida Ahorro	L40,987.94	L36,000.00	L4,987.94
Depreciaciones	L517,628.96	L539,244.00	-L21,615.04
Provisiones y Amortizaciones	L420,649.20	L51,800.00	L368,849.20
Papelería y Útiles	L181,976.44	L194,000.00	-L12,023.56
Enee	L374,875.97	L420,000.00	-L45,124.03
Hondutel	L21,641.52	L21,600.00	L41.52
Celtel	L109,109.64	L76,800.00	L32,309.64
Publicidad, Donaciones, Promociones, Aniversario	L87,999.56	L199,593.66	-L111,594.10
Capacitación	L41,774.10	L157,200.00	-L115,425.90
TRASLADO DE GASTO	-L2,003,439.60	-L2,010,862.41	L7,422.81
INGRESOS POR CONSULTA EN CENTRAL DE RIESGO	L0.00	L0.00	L0.00
Fluctuaciones de Tipo de Cambio	L0.00	L0.00	L0.00
Comunicaciones e Informatica	L696,454.19	L275,000.00	L421,454.19
Elaboracion de Manuales	L64,500.00	L0.00	L64,500.00
OTROS	L0.00	L0.00	L0.00

Remodelacion de oficina de auditoria interna	L0.00	L48,000.00	-L48,000.00
Bono Escolar	L10,693.34	L0.00	L10,693.34
Eliminación de Desechos	L2,400.00	L0.00	L2,400.00
Fondo de Educación	L1,165.46	L0.00	L1,165.46
Intereses cobrados por anticipado	L174,316.73	L0.00	L174,316.73
Reversion Gastos Anticipados BID-FACACH	L977,236.15	L0.00	L977,236.15
<b>TOTAL GASTOS ADMINISTRACIÓN</b>	<b>L16,158,157.47</b>	<b>L11,213,628.83</b>	<b>L3,826,716.96</b>



<b>Dirección y Vigilancia</b>			
<b>Junta Directiva</b>	<b>L602,044.68</b>	<b>L460,400.00</b>	<b>L141,644.68</b>
Gasto de Representacion	L2,400.00	L0.00	L2,400.00
Transporte	L79,236.75	L0.00	L79,236.75
Viáticos	L18,000.00	L0.00	L18,000.00
Dietas	L367,600.00	L0.00	L367,600.00
Seguro de Vida JD	L8,094.52	L0.00	L8,094.52
Alimentacion	L70,834.17	L0.00	L70,834.17
Hospedaje	L16,886.18	L0.00	L16,886.18
Otros /Depreciacion	L38,993.06	L0.00	L38,993.06
<b>Junta de Vigilancia</b>	<b>L162,705.80</b>	<b>L146,275.00</b>	<b>L16,430.80</b>
Gasto de Representacion	L0.00	L0.00	L0.00
Capacitacion	L0.00	L12,000.00	-L12,000.00
Viaticos	L2,400.00	L21,000.00	-L18,600.00
Dietas	L94,200.00	L84,000.00	L10,200.00
Transporte	L23,273.00	L0.00	L23,273.00
Alimentacion	L18,635.67	L14,400.00	L4,235.67
Seguro de Vida JV	L3,550.89	L10,375.00	-L6,824.11
Hospedaje			
Otros /Depreciacion	L20,646.24	L4,500.00	L16,146.24
<b>Asamblea General</b>	<b>L210,000.00</b>	<b>L0.00</b>	<b>L210,000.00</b>
<b>Comité de Educacion</b>	<b>L13,173.40</b>	<b>L337,500.00</b>	<b>-L324,326.60</b>
Alimentacion	L1,898.92	L0.00	L1,898.92
Viaticos	L1,200.00	L0.00	L1,200.00
Gastos de Represtacion	L1,000.00	L0.00	L1,000.00
Transporte	L3,900.00	L0.00	L3,900.00
Dieta	L1,200.00	L0.00	L1,200.00
<b>Comité de Credito</b>	<b>L1,579.99</b>	<b>L4,200.00</b>	<b>-L2,620.01</b>
Alimentacion	L1,579.99		L1,579.99
<b>Comité de Genero</b>	<b>L7,545.00</b>	<b>L101,800.00</b>	<b>-L94,255.00</b>
Alimentacion	L3,060.00	L0.00	L3,060.00

<b>Comité de Juventud</b>	<b>L3,000.00</b>	<b>L0.00</b>	<b>L3,000.00</b>
<b>Comité de Cumplimiento</b>	<b>L44,728.47</b>	<b>L121,750.00</b>	<b>-L77,021.53</b>
Transporte	L8,534.00	L0.00	L8,534.00
Alimentación	L24,392.22	L0.00	L24,392.22
Hospedaje	L530.00	L0.00	L530.00
Capacitación	L8,452.50	L0.00	L8,452.50
Dieta	L2,400.00	L0.00	L2,400.00
Papelería	L0.00	L0.00	L0.00
<b>Comité de Riesgos</b>	<b>L5,721.01</b>	<b>L30,000.00</b>	<b>-L24,278.99</b>
Alimentación/reuniones	L472.00	L0.00	L472.00
Transporte	L860.00	L0.00	L860.00
Hospedaje	L4,389.01	L0.00	L4,389.01
<b>Comité Balance Social/Gobierno</b>	<b>L2,000.00</b>	<b>L0.00</b>	<b>L2,000.00</b>
<b>Comité de Inversión</b>	<b>L3,003.00</b>	<b>L0.00</b>	<b>L3,003.00</b>
<b>Gastos Dirección, Vigilancia, Comites</b>	<b>L1,055,501.35</b>	<b>L1,201,925.00</b>	<b>-L146,423.65</b>
<b>Total Gastos de Administración</b>	<b>L17,213,658.82</b>	<b>L12,415,553.83</b>	<b>L3,680,293.31</b>

<b>Gastos Financieros</b>			
<b>Intereses</b>			
Ahorro Retirable	L744,431.93	L0.00	L744,431.93
Depósitos a Plazo	L2,402,664.62	L0.00	L2,402,664.62
Ahorro de Menores	L619.45	L0.00	L619.45
Aportaciones	L6,403,550.02	L9,240,000.00	<b>-L2,836,449.98</b>
Ahorro Navideño	L21,936.53	L0.00	L21,936.53
Ahorro Obligatorio	L0.55	L0.00	L0.55
Ahorro Pignorado	L52,026.03	L0.00	L52,026.03
Ahorro de Verano	L13,292.64	L0.00	L13,292.64
Prestamos de Institucion	L429,088.31	L0.00	L429,088.31
Comision Bancaria	L60,103.06	L0.00	L60,103.06
Fluctuacion cambiaria	L24.58		
<b>Suman Financieros</b>	<b>L10,127,737.72</b>	<b>L9,240,000.00</b>	<b>L887,713.14</b>
	L27,341,396.54	L21,655,553.83	L4,568,006.45
<b>Excedentes (Pérdida del Periodo)</b>	<b>-L2,915,786.12</b>	<b>L2,903,769.17</b>	<b>-L4,701,719.03</b>





6.2 Obras Civiles

 <b>COOPERATIVA MIXTA COMEGA LIMITADA</b> <b>Obras Civiles Consolidado</b> <b>Estado de Resultados</b> <b>Diciembre - 2019</b> 			
	<b>Ejecutado Acumulado</b>	<b>Presupuesto Acumulado Diciembre 2019</b>	<b>Acumulada Variacion</b>
<b>Ingresos</b>	<b>L19,136,368.19</b>	<b>L17,952,143.00</b>	<b>L1,184,225.19</b>
<b>Obras Civiles</b>			
Ingreso Obras Civiles	<b>L 19,136,368.19</b>	<b>L17,952,143.00</b>	<b>L1,184,225.19</b>
<b>Gasto de Operación</b>			
<b>Obras Civiles</b>			
Sueldos y Salarios	L7,104,074.04	L7,127,275.44	L23,201.40
Vacaciones	L199,131.10	L267,581.76	L68,450.66
Preaviso	L375,901.31		<b>-L375,901.31</b>
Treceavo mes	L552,095.58	L594,937.24	L42,841.66
Catorceavo mes	L570,678.44	L594,937.24	L24,258.80
Bonificaciones	L46,333.11	L38,286.50	<b>-L8,046.61</b>
Horas extras	L1,968,653.50	L1,018,259.76	<b>-L950,393.74</b>
Seguro de Vida	L8,585.39	L42,562.32	L33,976.93
Depreciacion	L44,977.63	L38,878.09	<b>-L6,099.54</b>
Uniformes/EPP	L124,963.88	L193,447.80	L68,483.92
Becas	L0.00		L0.00
Gastos de hotel/viaje/Transporte	L2,743.00	L11,000.00	L8,257.00
Atención/reuniones empleados	L1,264.05	L24,374.02	L23,109.97
Canastas Empleados/Incentivo de Personal	L30,624.01	L47,638.00	L17,013.99
I.H.S.S.	L577,880.74	L578,557.44	L676.70
Seguro medico	L61,723.96	L9,810.00	<b>-L51,913.96</b>
Alimentacion Empleados	L10,431.70	L13,355.10	L2,923.40
Prestaciones Sociales	L1,481,900.21	L793,090.53	<b>-L688,809.68</b>
RAP FOSovi	L18,136.93	L9,059.22	<b>-L9,077.71</b>
Impuestos Municipales	L161,206.47	L138,460.30	<b>-L22,746.17</b>
Fumigación y materiales de limpieza	L786,659.32	L669,780.16	<b>-L116,879.16</b>
Eliminación de desechos	L1,776,866.75	L1,202,651.57	<b>-L574,215.18</b>
Combustible y Lubricantes	L6,054.36	L7,380.40	L1,326.04

Reparación y mant. De vehículo	L0.00	L0.00	L0.00
Reparación y mant. De equipo	L57,049.02	L47,681.24	-L9,367.78
Gastos varios	L87,924.16	L15,891.28	-L72,032.88
Alquiler, reparación y mant. De propiedades arrendadas	L29,200.00	L17,393.06	-L11,806.94
Fletes	L0.00	L5,440.00	L5,440.00
Seguro de vehículo	L0.00	L5,902.48	L5,902.48
Matricula Vehiculo	L0.00	L1,309.00	L1,309.00
Energía Eléctrica	L166,531.53	L179,939.22	L13,407.69
Telefono celular	L17,148.28	L10,823.78	-L6,324.50
Taslado de gastos de administración	L1,602,751.69	L1,608,689.93	L5,938.24
Combustible generador	L0.00	L1,648.00	L1,648.00
Limonera Cargill	L343,493.71	L297,522.31	-L45,971.40
Celebraciones y Actividades	L0.00	L0.00	L0.00
Donaciones	L0.00	L0.00	L0.00
Transporte	L187,581.28	L0.00	-L187,581.28
Material de Empaque	L3,084.60	L0.00	-L3,084.60
Papeleria y útiles	L126.50	L0.00	-L126.50
<b>TOTAL GASTOS OBRAS CIVILES</b>	<b>L18,405,776.25</b>	<b>L15,613,563.19</b>	<b>-L2,792,213.06</b>
<b>Excedentes (Pérdida) Antes Traslado Fondo de Desarrollo</b>	<b>L730,591.94</b>	<b>L2,338,579.81</b>	<b>-L1,607,987.87</b>
Traslado fondo Desarrollo	L730,591.94	L0.00	L730,591.94
<b>Excedentes (Pérdida) del Periodo</b>	<b>L0.00</b>	<b>L2,338,579.81</b>	<b>-L2,338,579.81</b>

### 6.3 Comisariatos y GILDAN

 <b>COOPERATIVA MIXTA COMEGA LIMITADA</b> <b>COMISARIATO CONSOLIDADO</b> <b>Estado de Resultados</b> <b>Diciembre - 2019</b> 					
CONSOLIDADOS	Real			Presupuesto	Acumulada Variación
	Ejecucion Comisariatos	Ejecucion Gildan	Total	Acumulados Diciembre 2019	
<b>Ingresos</b>					
<b>COMISARIATOS CONSOLIDADOS</b>					
<b>Ventas Comisariato</b>	<b>L19,915,147.70</b>	<b>L9,148,167.01</b>	<b>L29,063,314.71</b>	<b>L35,791,931.95</b>	<b>-L6,728,617.24</b>
Costo de Ventas	L16,064,969.84	L7,435,489.24	L23,500,459.08	L29,349,384.20	-L5,848,925.12
<b>Utilidad Bruta en Ventas</b>	<b>L3,850,177.86</b>	<b>L1,712,677.77</b>	<b>L5,562,855.63</b>	<b>L6,442,547.75</b>	<b>-L879,692.12</b>
<b>Gastos Financieros</b>	<b>L12,896.11</b>	<b>L1,533.30</b>	<b>L14,429.41</b>	<b>L16,674.42</b>	<b>-L2,245.01</b>
Comisiones Bancarias	L12,896.11	L1,533.30	L14,429.41	L16,674.42	-L2,245.01
<b>Gasto de Operación</b>					
<b>COMISARIATOS</b>					
Sueldos	L1,115,012.55	L1,165,178.41	L2,280,190.96	L1,130,903.91	L1,149,287.05
Vacaciones	L61,422.59	L34,598.05	L96,020.64	L37,543.09	L58,477.55
Treceavo mes	L104,861.32	L94,951.62	L199,812.94	L88,605.32	L111,207.62
Catorceavo mes	L80,333.16	L93,295.60	L173,628.76	L88,605.32	L85,023.44
Bonificación	L75,679.83	L13,238.90	L88,918.73	L85,351.24	L3,567.49
Incentivo de personal	L18,765.44	L11,095.58	L29,861.02	L0.00	L29,861.02
Preaviso	L103,990.67	L0.00	L103,990.67	L0.00	L103,990.67
Prestaciones Sociales	L428,261.95	L171,999.65	L600,261.60	L109,501.35	L490,760.25
Horas Extras	L84,528.69	L0.00	L84,528.69	L63,036.00	L21,492.69
Atenciones/reuniones empleados comisariato	L10,704.48	L2,118.98	L12,823.46	L61,980.00	-L49,156.54
Bonos escolar empleados	L6,523.68	L2,512.44	L9,036.12	L6,750.00	L2,286.12
Becas	L0.00	L0.00	L0.00	L0.00	L0.00
I.H.S.S.	L68,967.54	L94,509.02	L163,476.56	L70,963.92	L92,512.64
Seguro medico	L116,515.42	L62,394.76	L178,910.18	L163,132.02	L15,778.16
Alimentacion Empleados	L49,399.15	L26,867.99	L76,267.14	L72,480.00	L3,787.14
Transporte de Empleados	L8,449.25	L92,655.00	L101,104.25	L31,414.00	L69,690.25
RAP FOSOVI	L22,957.47	L36,276.95	L59,234.42	L3,200.87	L56,033.55
INFOP	L0.00	L0.00	L0.00	L15,393.23	-L15,393.23
Fumigación y material de limpieza	L34,778.32	L22,183.13	L56,961.45	L66,836.59	-L9,875.14
Amortizaciones	L81,997.51	L64,999.30	L146,996.81	L82,742.60	L64,254.21
Material de Empaque	L87,225.90	L109,297.41	L196,523.31	L171,744.00	L24,779.31
Viaticos	L0.00	L0.00	L0.00	L48,700.00	-L48,700.00
Varios	L120,167.05	L943,869.13	L1,064,036.18	L117,606.99	L946,429.19
DEPRECIACION	L157,267.51	L456,170.30	L613,437.81	L200,400.00	L413,037.81

PRODUCTO EN MAL ESTADO	L42,045.09	L2,160.65	L44,205.74	L0.00	L44,205.74
PAPELERIA Y UTILES DE OFICINA	L30,364.89	L20,463.72	L50,828.61	L104,330.65	-L53,502.04
Mantenimiento y Reparacion Mob. Equipo	L15,558.55	L11,656.82	L27,215.37	L59,781.36	-L32,565.99
Rep. Y Mant. De Edificio arrendados	L5,000.00	L0.00	L5,000.00	L69,855.18	-L64,855.18
Energía electrica	L874,934.45	L0.00	L874,934.45	L961,964.10	-L87,029.65
Alquiler	L21,025.00	L0.00	L21,025.00	L63,000.00	-L41,975.00
Impuestos municipales	L252,343.88	L14,910.00	L267,253.88	L227,530.44	L39,723.44
Telefono Hondutel	L5,528.05	L0.00	L5,528.05	L7,782.90	-L2,254.85
Telefono Celular	L26,485.73	L16,030.39	L42,516.12	L32,552.30	L9,963.82
Seguridad	L285,110.01	L0.00	L285,110.01	L268,485.48	L16,624.53
Combustible y lubricantes	L39,683.64	L28,125.50	L67,809.14	L102,240.00	-L34,430.86
Uniformes empleados	L828.00	L0.00	L828.00	L17,157.00	-L16,329.00
Peajes	L704.00	L0.00	L704.00	L1,512.00	-L808.00
Combustible Generador	L0.00	L0.00	L0.00	L0.00	L0.00
Promociones y Celebraciones	L57,560.28	L16,008.65	L73,568.93	L60,000.00	L13,568.93
Mantenimiento de Sistema POS	L1,437.50	L0.00	L1,437.50	L47,974.50	-L46,537.00
Hospedaje	L0.00	L0.00	L0.00	L34,500.00	-L34,500.00
Publicidad	L0.00	L0.00	L0.00	L21,316.19	-L21,316.19
Mantenimiento y reparación de vehículos	L6,938.50	L16,918.00	L23,856.50	L41,910.00	-L18,053.50
Botiquin	L0.00	L0.00	L0.00	L0.00	L0.00
Atención afiliados (celebraciones y actividades)	L6,777.33	L0.00	L6,777.33	L22,236.00	-L15,458.67
Matricula Vehiculo	L0.00	L0.00	L0.00	L2,350.00	-L2,350.00
Seguro de vehículo	L0.00	L10,353.12	L10,353.12	L13,400.00	-L3,046.88
Seguro de Mobiliario, equipo electronico	L4,177.73	L0.00	L4,177.73	L0.00	L4,177.73
Seguro de riesgos	L23,071.85	L16,511.23	L39,583.08	L39,895.92	-L312.84
Seguro de valores	L7,424.34	L3,888.91	L11,313.25	L0.00	L11,313.25
Comunicaciones e informática	L0.00	L0.00	L0.00	L0.00	L0.00
TRASLADO DE GASTO	L400,687.91	L0.00	L400,687.91	L402,172.48	-L1,484.57
Créditos por Cobrar Gildan	L0.00	L1,099,841.58	L1,099,841.58		L1,099,841.58
Contingencia Activos Gildan	L0.00	L413,237.71	L413,237.71		L413,237.71
<b>TOTAL GASTOS DE OPERACIÓN</b>	<b>L4,945,496.21</b>	<b>L5,168,318.50</b>	<b>L10,113,814.71</b>	<b>L5,318,836.95</b>	<b>L4,794,977.76</b>
<b>TOTAL GASTOS</b>	<b>L21,023,362.16</b>	<b>L12,605,341.04</b>	<b>L33,614,273.79</b>	<b>L34,668,221.15</b>	<b>-L1,053,947.36</b>
<b>Excedente (Perdida) del Periodo</b>	<b>-L1,108,214.46</b>	<b>-L3,457,174.03</b>	<b>-L4,550,959.08</b>	<b>L1,123,710.80</b>	<b>-L5,674,669.88</b>

## 7. Indicadores Financieros - 2019

SUPERINTENDENCIA DE COOPERATIVAS DE AHORRO Y CREDITO  
INDICADORES DE GESTION PARA COOPERATIVAS DE AHORRO Y CRÉDITO  
COOPERATIVA COOPERATIVA MIXTA COMEGA, LIMITADA  
CIFRAS AL 31 DE DICIEMBRE DE 2019

### Calificacion y Nivel de Riesgo Global

Calificación	Porcentaje de Evaluacion	Nivel de Riesgo
<b>B</b>	<b>82.51%</b>	<b>MEDIO BAJO</b>

### Calificacion y Nivel de Riesgo de Gestion

Calificación	Porcentaje de Evaluacion base 100%	Porcentaje de Evaluacion base 30%	Nivel de Riesgo
<b>B</b>	<b>80.20%</b>	<b>24.06%</b>	<b>MEDIO BAJO</b>

### Calificacion y Nivel de Riesgo e Indicadores Financieros

Calificación	Porcentaje de Evaluacion base 100%	Porcentaje de Evaluacion base 70%	Nivel de Riesgo
<b>B</b>	<b>83.50%</b>	<b>58.45%</b>	<b>MEDIO BAJO</b>





## 8. Plan Operativo Anual - 2020

No.-	METAS A LOGRAR	ACCIONES	FECHA	RESPONSABLE
1-	Desarrollar una educación adecuada a las necesidades de nuestros afiliados	Crear un plan de capacitación anual que dé inicio a un desarrollo educativo integro para nuestros afiliados (as)	2ndo Trimestre 2020	Comité de educación.
2-	Alcanzar índices de indicadores financieros en categoría "A" de acuerdo a norma que brinden una excelencia financiera a la organización	Mejorar los índices de rentabilidad, activos improductivos e indicadores de gestión	3er Trimestre 2020	Administración.
3-	Desarrollar e implementar procesos internos ágiles y efectivos en las líneas de negocio de la organización	Crear un plan de acción para el desarrollo de los mismos y puesta en marcha	3er Trimestre 2020	Administración
4-	Desarrollar parámetros de satisfacción de atención a los afiliados	Crear un plan de acción para el desarrollo de los mismos y puesta en marcha	3er Trimestre 2020	Administración
5-	Revisión de tasas y pólizas crediticias internas en comparación al mercado actual	Crear un plan de acción para el desarrollo de los mismos y puesta en marcha	4to Trimestre 2020	Administración / Comité de Inversiones
6-	Mejorar los canales de comunicación interno con nuestras empresas aliadas	Crear un plan de acción para el desarrollo de los mismos y puesta en marcha	3er Trimestre 2020	Administración
7-	Desarrollar capacitaciones según las necesidades de nuestros afiliados de acuerdo a los distintos comités de apoyo de la cooperativa	Crear un plan de acción para cada comité y puesta en marcha de los mismos.	3er Trimestre 2020	Comité de género Comité de juventud
8-	Establecer nuevas alianzas con empresas del mercado por medio de convenios que incrementen los beneficios a nuestros afiliados o se alíen con COMEGA por deducciones por planilla	Crear un plan de acción para el desarrollo de los mismos y puesta en marcha	4to Trimestre 2020	Administración.

## 9. Presupuesto – 2020

### 9.1 Cooperativa Únicamente

 <b>Presupuesto 2020</b> <b>Cooperativa</b> 		Presupuesto Acumulado a Diciembre 2020	
<b>RESUMEN</b>			
<b>Cuentas</b>	<b>INGRESOS</b>	<b>L</b>	<b>22,692,910</b>
50110101	<b>Sobre Disponibilidades</b>	<b>L</b>	<b>480,000</b>
5011010102	Sobre Depósitos de Ahorros	L	192,000
5011010104	Sobre Depositos a Plazo Fijo	L	288,000
50110103	<b>Sobre Cartera de Préstamos</b>	<b>L</b>	<b>21,366,270</b>
5011010305	<b>Préstamos Fiduciarios</b>	<b>L</b>	<b>13,060,534</b>
501101030501	Intereses sobre prestamos Agropecuarios	L	1,200
501101030504	Intereses sobre prestamos Consumo	L	13,044,934
501101030505	Intereses sobre prestamos Créditos con Destino de Vivienda	L	14,400
5011010306	<b>Préstamos Automáticos</b>	<b>L</b>	<b>1,344,857</b>
501101030604	Intereses sobre prestamos Consumo	L	1,344,857
5011010307	<b>Préstamos Prendarios</b>	<b>L</b>	<b>396,000</b>
501101030704	Intereses sobre prestamos Consumo	L	396,000
5011010310	<b>Préstamos Hipotecarios</b>	<b>L</b>	<b>26,400</b>
501101031004	Intereses sobre prestamos Consumo	L	14,400
501101031005	Intereses sobre prestamos Créditos para Vivienda	L	12,000
5011010312	<b>Préstamos Refinanciados</b>	<b>L</b>	<b>6,504,879</b>
501101031201	Intereses sobre prestamos Agropecuarios	L	600
501101031204	Intereses sobre prestamos Consumo	L	2,664,209
501101031205	Intereses sobre prestamos Créditos con Destino de Vivienda	L	72,000
5011010313	<b>Préstamos Readecuados</b>	<b>L</b>	<b>33,600</b>
501101031304	Intereses sobre prestamos Consumo	L	33,600

5011010314	<b>Préstamos con Garantía Recíproca Emitida por la SA-FGR</b>		
5011010315	<b>Intereses Moratorios</b>		
501103	<b>COMISIONES</b>	L	<b>60,000</b>
50110399	Comisiones Varias	L	60,000
501105	<b>OTROS PRODUCTOS</b>	L	<b>240</b>
50110501	Fluctuaciones de Tipo de Cambio	L	240
5011050101	Activos	L	-
	<b>Otros Ingresos Financieros</b>	L	<b>534,400</b>
	Otros Ingresos	L	20,400
	Ingresos provenientes sobre inversiones (BANTRAB)	L	514,000
	<b>PRODUCTOS POR SERVICIOS</b>	L	<b>-</b>
502103	<b>OTROS INGRESOS POR SERVICIOS</b>	L	<b>24,000</b>
50210301	Cuota de Ingreso de Afiliados	L	4,800
50210302	INGRESOS POR CONSULTA EN CENTRAL DE RIESGO	L	19,200
503	<b>OTROS PRODUCTOS</b>	L	<b>228,000</b>
	Otros	L	228,000

<b>GASTOS</b>		<b>Presupuesto Acumulado a Marzo 2020</b>
<b>Cuentas</b>	<b>GASTOS DE ADMINISTRACION Y DIRECCION</b>	<b>L 12,302,571.62</b>
60210201	Sueldos y salarios	L5,195,281.02
6021020201	Horas extras	L0.00
6021020301	Aguinaldos (treceavo mes)	L432,938.35
6021020302	Décimo Cuarto Mes	L432,938.35
6021020303	Vacaciones	L126,000.00
6021020304	Incentivos del Personal	L51,500.00
60210205	Bonificaciones	L519,528.10
60210208	Gastos de Viaje	L0.00
6021020801	Transporte	L18,000.00
6021020901	Seguro Social	L292,104.00
6021020903	RAP	L150,701.38

	INFOP	L51,952.81
60210210	Prestaciones Sociales	L914,369.46
	Prestaciones sociales (a 60 meses)	L0.00
60210212	Seguro Médico de Ejecutivos y Empleados	L432,000.00
6021029901	Atencion Afiliados	L48,000.00
6021029902	Atenciones / Reuniones de empleados	L72,000.00
6021029903	Alimentacion (Gastos varios de caja chica)	L156,000.00
6021029907	Becas	L0.00
	Hospedaje	L28,800.00
6021029907	Peaje	L1,596.00
6021029908	Fumigacion	L21,999.96
6021029909	Limpieza	L39,600.00
	Uniformes	L75,000.00
6021029911	Combustible/Lubricantes Vehiculos	L63,600.00
	Combustible Generador Electrico	L19,200.00
	Botiquin Primeros Auxilios	L3,600.00
	Otros (varios)	L24,000.00
602103	Impuestos y Contribuciones Municipales	L156,000.00
60210401	Auditoría Externa (honorarios)	L207,480.00
	Asesoría Técnica y legal (honorarios)	L24,000.00
60210602	Mobiliario y Equipo de Oficina (reparación)	L60,000.00
60210606	Edificios Arrendados ( Reparacion)	L12,000.00
60210603	Sistema de Informática (Internet y Enlaces de datos)	L492,000.00
	Mantenimiento Casebank / Sisali - BID FACACH	L0.00
60210605	Vehículos (reparaciones)	L60,000.00
602105	Edificios Arrendados	L57,400.00
	Reparación y mantenimiento edificio (CARGILL)	L60,000.00
	Celebraciones y actividades	L0.00
60210901	Seguro de Vehículos	L44,400.00
60210902	Seguro de Mobiliario, Equipo, Edificio, equipo electronico	L16,800.00
60210907	Seguro de Riesgo	L39,600.00
60210903	Seguros y Fianzas de Fidelidad / valores	L21,600.00
60210905	Seguro de Cartera de Préstamos	L28,000.00
60210906	Seguro de Vida Ahorro	L88,800.00

60211001	Depreciaciones	L660,000.00
6021100207	Provisiones y Amortizaciones (Casebank)	L448,153.20
60211201	Papelería y Útiles	L144,000.00
6021990101	Enee	L384,000.00
6021990102	Hondutel	L24,000.00
6021990103	Celtel	L156,000.00
60210802	Publicidad, Donaciones, Promociones, Aniversario	L90,000.00
	Capacitación	L60,000.00
	GASTOS POR CONSULTA EN CENTRAL DE RIESGO	L24,000.00
	Fluctuaciones de Tipo de Cambio	L1,200.00
60219904	Comunicaciones e Informatica / TIGO CLOUD	L540,000.00
	Elaboracion de Manuales	L0.00
	Eliminacion de desechos / Fondo de Educacion	L28,800.00
6021999901	Traslado del Gasto	<b>-L2,256,205.77</b>

<b>DIRECCION, VIGILANCIA Y COMITES</b>		<b>Presupuesto Acumulado a Diciembre 2020</b>
	<b>Suman gastos de direccion, vigilania y comites</b>	<b>L1,459,834.75</b>
60210102	<b>Junta Directiva</b>	<b>L594,000.00</b>
6021010201	Gasto de Representacion	L0.00
6021010203	Transporte	L60,000.00
	Viáticos	L30,000.00
6021010201	Dietas	L336,000.00
	Capacitaciones	L60,000.00
6021010205	Seguro de Vida JD	L18,000.00
6021010206	Alimentacion	L60,000.00
6021010207	Hospedaje	L24,000.00
	Bono	L0.00
6021010299	Otros	L6,000.00



60210103	<b>Junta de Vigilancia</b>	<b>L284,494.75</b>
	Gasto de Representacion	L0.00
	Auditor Interno	L0.00
	Viaticos	L26,162.75
6021010301	Dietas	L109,200.00
	Capacitaciones	L120,000.00
6021010303	Transporte	L0.00
6021010306	Alimentacion	L19,379.53
6021010307	Seguro de Vida JV	L6,452.47
	Bono	L0.00
6021010399	Otros	L3,300.00
	<b>Asamblea General</b>	L209,990.00
6021010401	<b>Comité de Educacion</b>	L24,500.00
	Alimentacion	L2,500.00
	Viaticos	L2,500.00
	Capacitaciones	L10,000.00
	Gastos de Represtacion	L0.00
	Transporte	L2,500.00
	Dieta	L7,000.00
	<b>Comité de Credito</b>	L12,000.00
	Alimentacion/reuniones	L3,000.00
	Capacitacion	L9,000.00
	<b>Comité de Genero</b>	L16,000.00
	Alimentacion/reuniones	L2,500.00
	Transporte	L2,500.00
	Capacitacion	L7,500.00
	Hospedaje	L0.00
	Dieta	L3,500.00
6021010404	<b>Comité de Juventud</b>	L16,000.00
	Alimentacion/reuniones	L2,500.00
	Transporte	L2,500.00
	Capacitacion	L7,500.00
	Hospedaje	L0.00
	Dieta	L3,500.00

6021010406	<b>Comité de Cumplimiento</b>	L176,750.00
	Transporte	L6,000.00
	Alimentacion	L3,750.00
	Hospedaje	L8,400.00
	Capacitacion	L125,100.00
	Dieta	L10,500.00
	Otros (Actividades del POA)	L23,000.00
	<b>Comité de Riesgos</b>	L32,500.00
	Alimentacion/reuniones	L2,500.00
	Transporte	L5,000.00
	Capacitacion	L18,000.00
	Hospedaje	L0.00
	Dieta	L7,000.00
	<b>Comité de Gobierno</b>	L46,800.00
	Alimentacion/reuniones	L3,000.00
	Transporte	L9,000.00
	Capacitacion	L18,000.00
	Hospedaje	L0.00
	Dieta	L16,800.00
	<b>Comité de Inversion</b>	L46,800.00
	Alimentacion/reuniones	L3,000.00
	Transporte	L9,000.00
	Capacitacion	L18,000.00
	Hospedaje	L0.00
	Dieta	L16,800.00

<b>GASTOS FINANCIEROS</b>		<b>Presupuesto Acumulado a Diciembre 2020</b>
<b>Cuentas</b>	<b>Suman gastos financieros</b>	
60110102	Ahorro Retirable	L732,000.00
60110103	Depósitos a Plazo	L2,844,000.00
60110104	Ahorro de Menores	L633.71
60110105	Aportaciones	L5,078,000.00
60110106	Ahorro Navideño	L30,000.00
60110107	Ahorro Obligatorio	L1,200.00
60110108	Ahorro Pignorado	L44,400.00
60110110	Ahorro de Verano	L13,200.00
60110202	Prestamos de Institucion	L0.00
6011029901	Comision Bancaria	L36,000.00
<b>Excedentes antes de reservas e impuestos</b>		<b>L1,610,904.96</b>
Reserva Legal		L161,090.50
Reserva Institucional		L161,090.50
<b>Excedentes después de reservas</b>		<b>L1,288,723.97</b>
Contribución social de cooperativas (15%)		L193,308.60
Contribución de la tasa de seguridad poblacional (3.6%)		L46,394.06
<b>Excedentes después de Impuestos</b>		<b>L1,049,021.31</b>
<b>Excedentes Netos</b>		<b>L1,049,021.31</b>

9.2 Obras Civiles


 <b>Presupuesto 2020</b> 		<b>Presupuesto Acumulado a Diciembre 2020</b>
<b>RESUMEN</b>		
<b>INGRESOS</b>		<b>L 18,189,736.88</b>
Limpieza Externa	L	1,842,720.00
Limpieza en el area de Housekeeping (Interna)	L	1,151,700.00
Horas extras (internas y externas)	L	-
Servicio de lavandería Abrigos en Planta Pronorsa	L	150,000.00
Servicio de lavandería en Planta Pronorsa	L	1,521,000.00
Servicio de lavandería en Planta Pronorsa-Lavandería Externa	L	-
Servicio Eliminación de desechos Planta Pronorsa	L	1,127,400.00
Servicio Eliminación de desechos Planta Delicia	L	507,600.00
Servicio Eliminación de desechos Planta Delicia-Viaje extra	L	-
Servicio de mantenimiento de Limonera	L	-
Ingreso por alquiler y venta de limones	L	-
Limpieza en oficinas supervisores Planta Pronorsa	L	213,192.00
Horas extras supervisores	L	-
Limpieza de archivo general en planta Alcón	L	42,033.60
Limpieza en planta DNA	L	223,200.00
Horas extras Limpieza DNA Alcón	L	-
Personal de Patio primera y segunda quincena 2019	L	677,160.00
Horas extras	L	168,311.52
Personal en el área de Logística medio tiempo	L	-
Limpieza de Laboratorio CFN	L	223,200.00
Servicio de Entarimado Planta Alcon /Extrudery Yale	L	6,472,800.00
Horas Extras Extruder	L	1,840,926.60

Servicio de Muleros (YALE)/personal area de embolsado de Tilapia	L	892,800.00
Horas Extras Embolsado de Tilapia	L	220,967.00
Personal en el área de Bodega en Planta Alcón	L	223,200.00
Horas extras personal en bodega Alcón	L	19,526.16
Servicio Eliminación de desechos Planta Alcón (8 Viajes)	L	672,000.00

<b>GASTOS DE OBRAS CIVILES</b>		<b>Presupuesto Acumulado a Diciembre 2020</b>
<b>Cuentas</b>	<b>GASTOS</b>	<b>L 16,056,088.19</b>
	Sueldos	L 6,647,248.56
	Sueldo Vacacionista	L 222,236.00
	Horas extras	L 1,994,191.87
	Décimo Tercer	L 700,115.35
	Décimo Cuarto Mes	L 700,115.35
	Vacaciones	L 233,371.78
	Bonificación	L 63,840.00
	Incentivo a empleados	L 30,500.04
	Prestaciones Sociales	L 875,143.92
	Provisión adicional de Prestaciones Sociales	L 225,000.00
	RAP	L 20,894.17
	Seguro Social IHSS	L 545,259.82
	Seguro Médico	L 42,000.00
	Uniformes	L 219,972.60
	Limpieza	L 633,883.48
	Combustible	L 4,800.00
	Tranporte (traslado de gabachas a lavandería S.P.S)	L -
	Transporte	L 156,000.00
	Mobiliario y Equipo	L 16,800.00
	Varios	L 547,968.00
	Impuesto Municipales	L 122,108.16
	Carga social de Supervisores de Obras Civiles	L 785,039.08
	Traslados de desechos Planta Pronorsa	L 855,600.00
	Traslados de desechos Planta Alcón	L 414,000.00
<b>Total Gastos de Operación</b>		<b>L 16,056,088.19</b>
<b>Utilidad o perdida anual</b>		<b>L 2,133,648.69</b>



### 9.3 Comisariatos

 <b>— Presupuesto 2020 —</b> 		Presupuesto Acumulado a Diciembre 2020
<b>COMISARIATOS</b>		
<b>VENTAS</b>		<b>L 3,491,384</b>
	Costo de Ventas	L 2,831,125
	Margen de Utilidad	L 660,260
	Margen porcentual	L 0
<b>Gastos de Operación</b>		L 784,827
<b>Utilidad o perdida del año</b>		<b>-L 253,557</b>
<b>GASTOS DE COMISARIATOS</b>		
<b>Cuentas</b>	<b>GASTOS</b>	<b>L 930,310.85</b>
6011029901	Comisiones Bancarias	L 2,375.31
60210201	Sueldos Ordinarios	L 175,035.91
6021020201	Horas Extras	L 18,484.63
6021020301	Aguinaldos	L 14,413.34
6021020302	Décimo Cuarto Mes	L 14,413.34
6021020303	Vacaciones	L 6,726.22
6021020304	Incentivos del Personal	L 1,794.93
60210205	Bonificaciones	L 15,699.95
6021020801	Transporte	L 1,649.00
6021020901	Seguro Social	L 12,576.71
6021020903	RAP	L 2,609.27
60210210	Prestaciones Sociales	L 44,700.30
60210212	Seguro Médico de Ejecutivos y Empleados	L 18,558.50
6021029901	Atencion Afiliados	L 1,004.57
6021029902	Atencion / Reunion de empleados	L 1,395.83
6021029903	Alimentacion	L 5,625.75
6021029908	Fumigacion	L 3,957.92
6021029909	Limpieza	L 2,654.47
6021029914	Material de Empaque	L 15,752.48

6021029917	Varios	L	14.90
60210301	Impuestos y Contribuciones Municipales	L	40,207.44
60210602	Reparación Mobiliario y Equipo de Oficina	L	1,840.00
60210605	Vehículos	L	240.00
60210701	Seguridad y Vigilancia	L	71,890.02
60210802	Promoción y Publicidad	L	12,013.24
60210902	Seguro de Mobiliario, Equipo y Edificio	L	1,151.88
60210903	Seguro de Valores	L	2,121.24
60210907	Seguros de Riesgo	L	1,736.88
6021100102	Depreciaciones de Mobiliario y Equipo	L	26,813.60
6021100207	Amortización sobre Activos Intangibles	L	13,984.80
60211201	Papelería y Útiles	L	6,650.98
6021990101	Enee	L	211,784.46
6021990102	Hondutel	L	1,331.70
6021990103	Celtel	L	3,923.56
60219904	Comunicaciones e Informática	L	40,079.88
6021999907	Producto en mal estado	L	2,186.85
6021999901	TRASLADO GASTO ADMINISTRATIVO	L	134,640.39
	<b>Excedentes antes de Impuestos y reservas</b>		<b>-L253,557</b>



## 10. Anexos



# CONSOLIDACIÓN DE DEUDAS

## Cancelé todas sus deudas con otras instituciones financieras

Solicita un crédito de consolidación de deudas con nosotros y obtén cuotas que se adapten a tu capacidad de pago ya que analizamos tus deudas y te brindamos alternativas que te ayudarían a consolidarlas

**No te preocupes por tu estatus en la central de riesgos.**

Nuestro objetivo es ayudarte a mejorar tu record crediticio, te ofrecemos tasas desde el 18% y hasta 120 meses para pagarlas, este beneficio incluye el amparo de la ley de alivio de deuda.

+504 2554-6683/86 | [Info@comegahn.com](mailto:Info@comegahn.com) | [www.comegahn.com](http://www.comegahn.com)



**Ahora cooperativa COMEGA con su nueva modalidad de créditos busca dar préstamos ágiles y cuando los necesitas y sin tanto papeleo y en 72 horas.**

En la búsqueda de tu independencia económica y para cualquier destino, como comprar lo que tú quieras, irte de vacaciones o solucionar deudas en otras instituciones, es muy sencillo obtenerlo.

## La Cooperativa COMEGA

Pone a su disposición créditos por deducción por planilla.

Acceda hasta el **90%** de sus prestaciones sociales.

Únicamente presentando:  
- Un Boucher de pago  
- Y un recibo público

+504 2554-6683/86  
[Info@comegahn.com](mailto:Info@comegahn.com)  
[www.comegahn.com](http://www.comegahn.com)

**CONTÁCTANOS**  
+504 2554-6683/86  
[Info@comegahn.com](mailto:Info@comegahn.com)  
[www.comegahn.com](http://www.comegahn.com)



Ven a **COOPERATIVA COMEGA**

Y obtén un crédito a mediano o largo plazo para la compra, construcción, mejora de la vivienda, compra de terrenos.

Te ofrecemos tasas desde el 15% y hasta plazos de 120 meses.